



تحلیل بازار گزارش هفتگی

۱۵ خرداد ۱۴۰۲

فهرست مطالب

تحلیل فاندامنتال و اقتصاد کلان	۱
تحلیل تکنیکال	۲
SPX500	۲-۱
BTC-USDT	۲-۲
BTC - D - دایمنس بیت‌کوین	۲-۳
Others - D	۲-۴
ETH-USDT	۲-۵
ETH-BTC	۲-۶
USDT - D - دایمنس تتر	۲-۷
Total 1 - اندازه بازار	۲-۸
DXY - شاخص دلار	۲-۹
Gold	۲-۱۰



شرایط کلان بازار | ۱

شرایط کلان بازار

میلااد رضانی و دانیال کولی‌وند

جریانات و اخبار مهم بازار

- طبق آخرین آمارهای احتمالی، انتظار می‌رود فدرال رزرو در جلسه ۱۴ ژوئن با احتمال ۷۵ درصد، افزایش نرخ بهره‌ای را متوقف کند. این تصمیم تأثیر به‌سزایی در روند بازارهای مالی خواهد گذاشت. علت اصلی بی‌تصمیمی بازار نیز، منتظر ماندن برای جلسه فدرال رزرو و اتخاذ تصمیم در آن زمان است. البته باید در نظر داشت به صورت کلی توقف افزایش نرخ بهره به نفع بازار کریپتو خواهد بود ولی بازار ممکن است با توجه به سایر عوامل مکرو رویکرد متفاوتی در پیش گیرد.
- طبق گزارش بلومبرگ در مورد احتمال کناره‌گیری آقای ژائو از مدیرعاملی بایننس، آقای ریچارد تنگ احتمال بالاتری برای دریافت مقام مدیرعاملی بایننس را دارد. نوع رویکرد و دیدگاه آقای تنگ می‌تواند تأثیر مهمی در بازار کریپتو و استراتژی‌های آتی بایننس داشته باشد.
- ارائه محصول هدست واقعیت ترکیبی توسط شرکت اپل و ورود شرکت به متاورس ممکن است توجه‌ها را سمت متاورس دوباره افزایش دهد. این محصول از تکنولوژی AR و VR به صورت همزمان استفاده خواهد کرد.
- با توجه به کاهش سرچ بیت‌کوین در Google Trend و کم‌تر شدن تعداد توییت‌ها و همچنین افزایش میزان Open Interest باید منتظر نوسانات شدید بود.



شرایط کلان بازار

میلااد رضانی و دانیال کولی‌وند

جریان سفارشات

- سفارش‌های ست شده بیت‌کوین در بایننس نشان می‌دهد که سنگین‌ترین آن‌ها در محدوده ۲۷۵۰۰ و ۲۶۵۰۰ ست شده‌اند.
- سفارش‌های سنگین نیز یک محدوده رنج برای قیمت در نظر گرفته‌اند.

۵ | ۶۴



SPX500 | ۱/۲

SPX500 - ماهانه

مصطفی روپین

▪ در تایم ماهانه، تا زمانی که منطقه تبدیل سطح در محدوده ۳۴۲۷ شکسته نشود، می توان به رشد شاخص در بلند مدت خوشبین بود.



SPX500 - هفتگی

مصطفی روپین

▪ در تایم هفتگی، شاخص بالای خط روند نزولی قرار دارد. با شکست سطح مقاومتی ۴۳۶۴ می توان به رشد شاخص در بلند مدت وجود دارد.



روزانه - SPX500

مصطفی روپین

▪ در تایم روزانه، با شکست سطح مقاومتی ۴۳۲۸ انتظار رشد شاخص وجود خواهد داشت.



SPX500 - ۴ ساعته

مصطفی رویین

- با بررسی تایم ۴ ساعته، شاهد شکست سقف الگوی تراکمی هستیم. با شکست محدوده ۴۲۹۲ انتظار رشد تا محدوده ۴۶۰۰ وجود دارد. از طرفی دیگر با شکست محدوده ۴۰۹۰ تحلیل فوق نقض خواهد شد.



۱۰ | ۶۴

BTC-USDT | ۲/۲

BTC/USDT - ماهانه

مصطفی روپین

- با بررسی تایم ماهانه، با وقوع تبدیل سطح حمایت به مقاومت زمینه برگشت قیمت فراهم شد. در ادامه چنانچه محدوده ۲۵۰۰۰ شکسته شود، انتظار افت قیمت در بازه بلند مدت وجود خواهد داشت.



هفتگی - BTC/USDT

مصطفی روپین

با بررسی تایم هفتگی، چنانچه منطقه تبدیل سطح در محدوده ۳۲۴۴۱ شکسته شود، می توان به رشد قیمت خوشبین بود.



BTC/USDT - روزانه

مصطفی روپین

- در تایم روزانه، با برخورد قیمت به سطح مقاومتی زمینه برگشت قیمت از محدوده ۳۰۵۰۰ فراهم شد. در ادامه چنانچه محدوده حمایتی ۲۵۳۱۰ شکسته شود، انتظار افت قیمت تا محدوده ۲۳۰۰۰ وجود دارد.



BTC/USDT - ۴ ساعته

مصطفی روپین

- با توجه به ساختار نمودار در تایم ۴ ساعته، در صورت شکست ترند نزولی در محدوده ۲۸۰۰۰ می‌توان اقدام به خرید نمود با هدف ۳۰۰۰۰
- حد ضرر: ۲۶۶۰۰



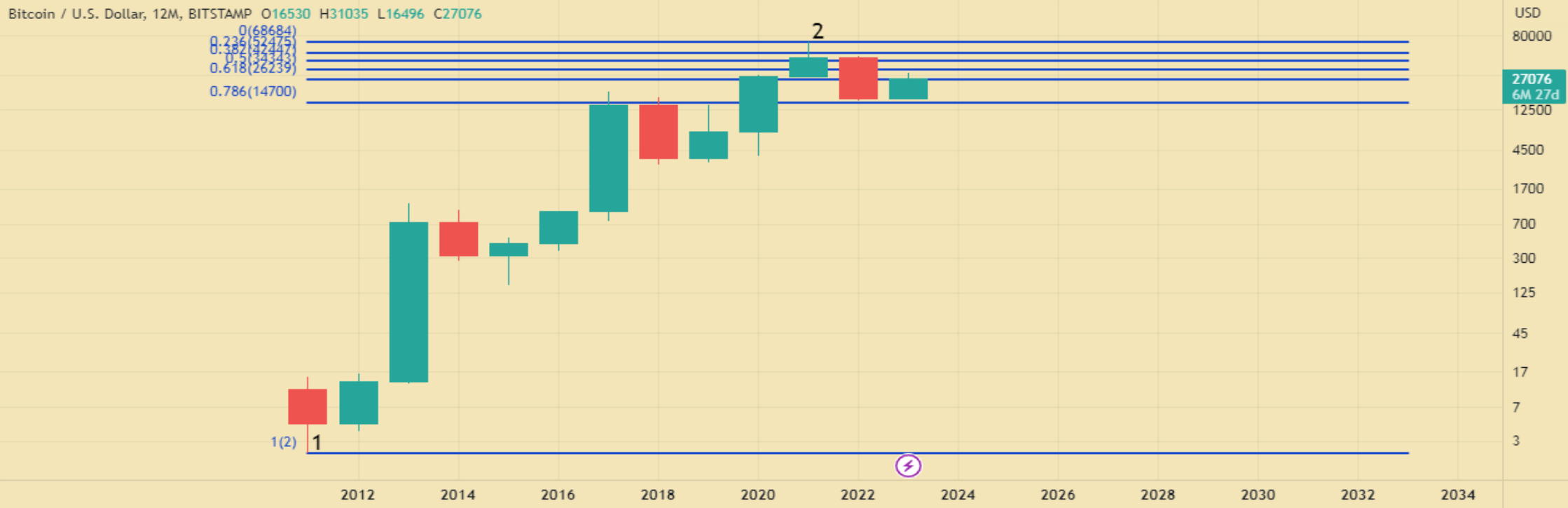
۱۵ | ۶۴

BTC/USDT - ماهانه

فرزانه اقدام

- فیبو دو نقطه برای نمودار ۱۲ ماهه:
- توجه: تایم باقیمانده از ۱۲ ماهه ۶ ماه و ۲۷ روز است و تایم باقیمانده از کندل ۶ ماهه فقط ۲۵ روز و چند ساعت است. یعنی حدوداً ۲۵ روز دیگر کندل ۶ ماهه فعلی بسته می‌شود و کندل ۶ ماهه بعدی طوری باز می‌شود و پیش می‌رود که نیمه دوم کندل یکساله باشد. در ۶ ماهه دوم ارتباط و هم‌بستگی این دو کندل بیشتر می‌شود.

TV-1001 published on TradingView.com, Jun 05, 2023 02:12 UTC



۱۶ | ۶۴

TradingView

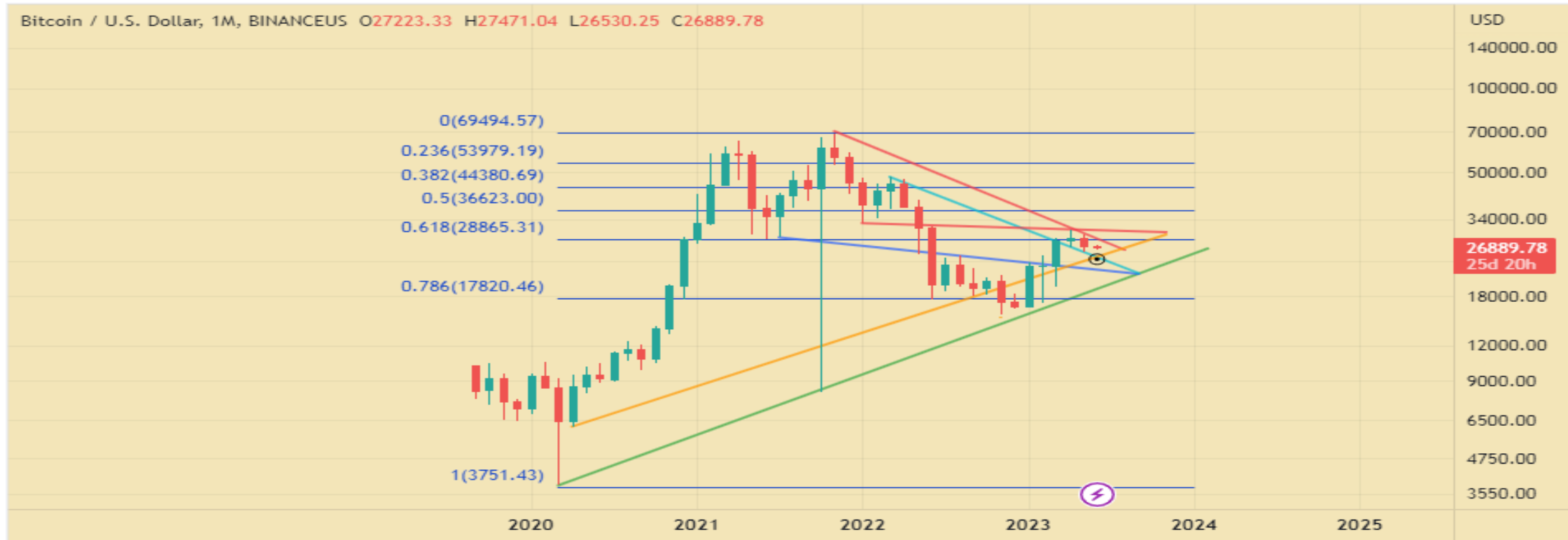


BTC/USDT - ماهانه

فرزانه اقدام

- احتمال رسیدن قیمت به دایره توخالی وجود دارد.
- احتیاط بیشتر: هنگام شکست و تثبیت قیمت زیر هر کدام از خطوط نازجی و آبی کم‌رنگ و آبی پررنگ ضروریست.

TV-1001 published on TradingView.com, Jun 05, 2023 04:06 UTC



ماهانه - BTC/USDT

فرزانه اقدام

احتیاط: هنگام خروج و تثبیت قیمت زیر خطوط آبی کمرنک و مشکی

TV-1001 published on TradingView.com, Jun 05, 2023 02:52 UTC



TradingView

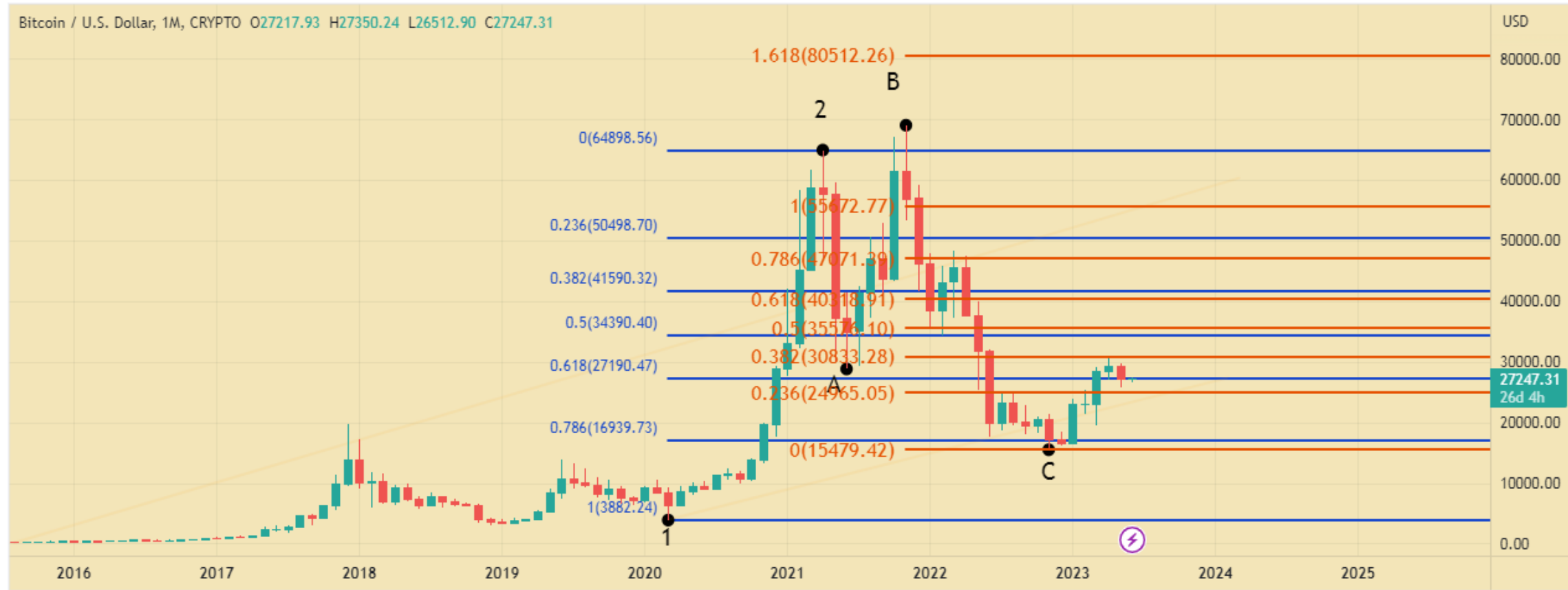
ماهانه - BTC/USDT

فرزانه اقدام

▪ فیبو دو نقطه (از ۱ به ۲) و فیبو سه نقطه (از A به B و C) حمایت و مقاومت‌های پیش رو را مشخص می‌کند.

۱۹ | ۶۶

TV-1001 published on TradingView.com, Jun 04, 2023 20:24 UTC



TradingView



هفتگی - BTC/USDT

فرزانه اقدام

- هفتگی از کمی دورتر: احتمال رویت دایره توخالی وجود دارد.
- احتیاط: هنگام خروج و تثبیت قیمت زیر خط آبی کمرنگ پایین

TV-1001 published on TradingView.com, Jun 04, 2023 22:22 UTC



TradingView

۲۰ | ۶۶

هفتگی - BTC/USDT

فرزانه اقدم

▪ هفتگی از کمی نزدیکتر

TV-1001 published on TradingView.com, Jun 04, 2023 22:37 UTC



۲۱ | ۶۶

روزانه - BTC/USDT

فرزانه اقدام

- توجه به خط مشکی در روزانه ضروریست.
- در این تایم نیز احتیاط : با خروج و تثبیت قیمت از زیر خط آبی کمرنگ

TV-1001 published on TradingView.com, Jun 05, 2023 01:15 UTC



TradingView

BTC/USDT - ۴ ساعته

فرزانه اقدام

- فلش آبی حمایتی را نشان می‌دهد که در محل فلش مشکی شکسته شده و در آنجا قیمت ریخته است و به همین دلیل اکنون همان حمایت آبی در محل فلش قرمز نقش مقاومت دارد که البته این ناحیه محل تلاقی با پله ۰.۲۳۸ فیبو هم می‌باشد و همین موضوع اثر مقاومتی را بیشتر می‌کند. و از این رو انتظار افت قیمت در این تایم داریم. حمایت‌های پیش رو خطوط آبی هستند.

TV-1001 published on TradingView.com, Jun 05, 2023 00:02 UTC



۲۳ | ۶۶

TradingView

BTC/USDT - ۴ ساعته

فرزانه اقدام

- احتمالا در این تایم، مدتی قیمت بین حدود دایره پررنگ و دایره کم‌رنگ نوسان خواهد داشت. (تا رسیدن به حدود زمانی ستاره)

TV-1001 published on TradingView.com, Jun 05, 2023 01:56 UTC



TradingView

۲۴ | ۶۶

BTC - D

۳/۲

BTC/D - ماهانه

مصطفی روین

- با بررسی تایم ماهانه، در صورت فتح قله ۴۹.۷۰% انتظار رشد شاخص در بازه بلند مدت وجود خواهد داشت.



هفتگی - BTC/D

مصطفی رویین

با بررسی تایم هفتگی، با شکست سطح مقاومتی ۴۹.۴۶٪ می‌توان به رشد شاخص خوشبین بود.



BTC/D - روزانه

مصطفی رویین

- با نگاهی به تایم روزانه این نماد، با برخورد به سطح مقاومتی زمینه برگشت شاخص فراهم شد. انتظار داریم با شکست محدوده ۴۶.۹۵% زمینه افت شاخص تا محدوده ۴۶.۰۰% فراهم شود.



BTC/D - ۴ ساعته

مصطفی روپین

- در تایم ۴ ساعته ، شاهد شکست کف الگوی تراکمی هستیم. در ادامه چنانچه سطح حمایتی ۴۷.۲۵٪ شکسته شود، انتظار کاهش تا محدوده ۴۶.۶۰٪ وجود خواهد داشت. از طرفی دیگر محدوده ۴۸.۰۰٪ از بالا شکسته شود، تحلیل فوق نقض خواهد شد.



Others - D | ۴/۲

Others/D - ماهانه

مصطفی روبین

- با توجه به ساختار نمودار در تایم ماهانه، شاخص در یک روند صعودی بلند مدت قرار دارد. با شکست محدوده 8.53% انتظار کاهش در بازه بلند مدت وجود خواهد داشت.



Others/D - هفتگی

مصطفی روبین

- با توجه به ساختار نمودار در تایم هفتگی، چنانچه خط روند صعودی در محدوده ۸.۴۳% شکسته شود، انتظار کاهش وجود خواهد داشت.



روزانه - Others/D

مصطفی روبین

- با نگاهی به تایم روزانه، با شکست سطح حمایتی ۸.۹۴٪ انتظار کاهش در این شاخص وجود دارد.



Others/D - ۴ ساعته

مصطفی روبین

- با بررسی تایم ۴ ساعته، شاخص در یک روند صعودی قرار دارد. با شکست سطح مقاومتی ۹.۳۷٪ انتظار رشد تا محدوده ۹.۷۵٪ وجود دارد. از طرفی دیگر با شکست ترند صعودی در محدوده ۹.۰۰٪ تحلیل فوق نقض خواهد شد.



ETH-USDT

5/2

ماهانه - ETH/USDT

مصطفی روپین

با بررسی تایم ماهانه، با فتح قله ۲۱۰۰ می‌توان به رشد قیمت در بلند مدت امیدوار بود.



هفتگی - ETH/USDT

مصطفی روپین

با توجه به ساختار نمودار در تایم هفتگی، در صورت شکست منطقه تبدیل سطح در محدوده ۲۲۲۲ انتظار رشد قیمت وجود خواهد داشت.



روزانه - ETH/USDT

مصطفی رویین

- در تایم روزانه، با تبدیل سطح حمایت به مقاومت شاهد برگشت قیمت هستیم. در ادامه چنانچه محدوده ۱۹۴۲ شکسته شود می‌توان به رشد قیمت خوشبین بود.



۳۸ | ۶۴

ETH/USDT - ۴ ساعته

مصطفی روپین

با بررسی تایم ۴ ساعته، قیمت بالای خط روند نزولی در نوسان است. با شکست سطح مقاومتی ۱۹۴۰ انتظار ادامه رشد قیمت تا محدوده ۲۰۵۰ وجود دارد.

حد ضرر: ۱۸۳۵



۳۹ | ۶۶

ETH-BTC | 6/2

ماهانه - ETH/BTC

مصطفی روبین

با بررسی تایم ماهانه، با شکست سطح مقاومتی ۰.۰۸۴۳ می‌توان به رشد قیمت در بلند مدت خوشبین بود.



هفتگی - ETH/BTC

مصطفی روبین

با نگاهی به تایم هفتگی، قیمت در یک روند صعودی بلند مدت قرار دارد. در صورت شکست محدوده ۰.۰۶۳۰ انتظار افت قیمت در بلند مدت وجود دارد.



روزانه - ETH/BTC

مصطفی روبین

با بررسی تایم روزانه، با شکست محدوده مقاومتی ۰.۰۷۱۳۰ انتظار ادامه رشد قیمت در این نماد وجود دارد.



ETH/BTC - ۴ ساعته

مصطفی روبین

با توجه به ساختار نمودار در تایم ۴ ساعته، قیمت بالای خط روند نزولی قرار دارد. با شکست سطح مقاومتی ۰.۰۷۱۱ می‌توان اقدام به خرید نمود با هدف ۰.۰۷۶۰ و حد ضرر:

۰.۰۶۷۰



USDT - D | ۷/۲

ماهانه - USDT/D

مصطفی روپین

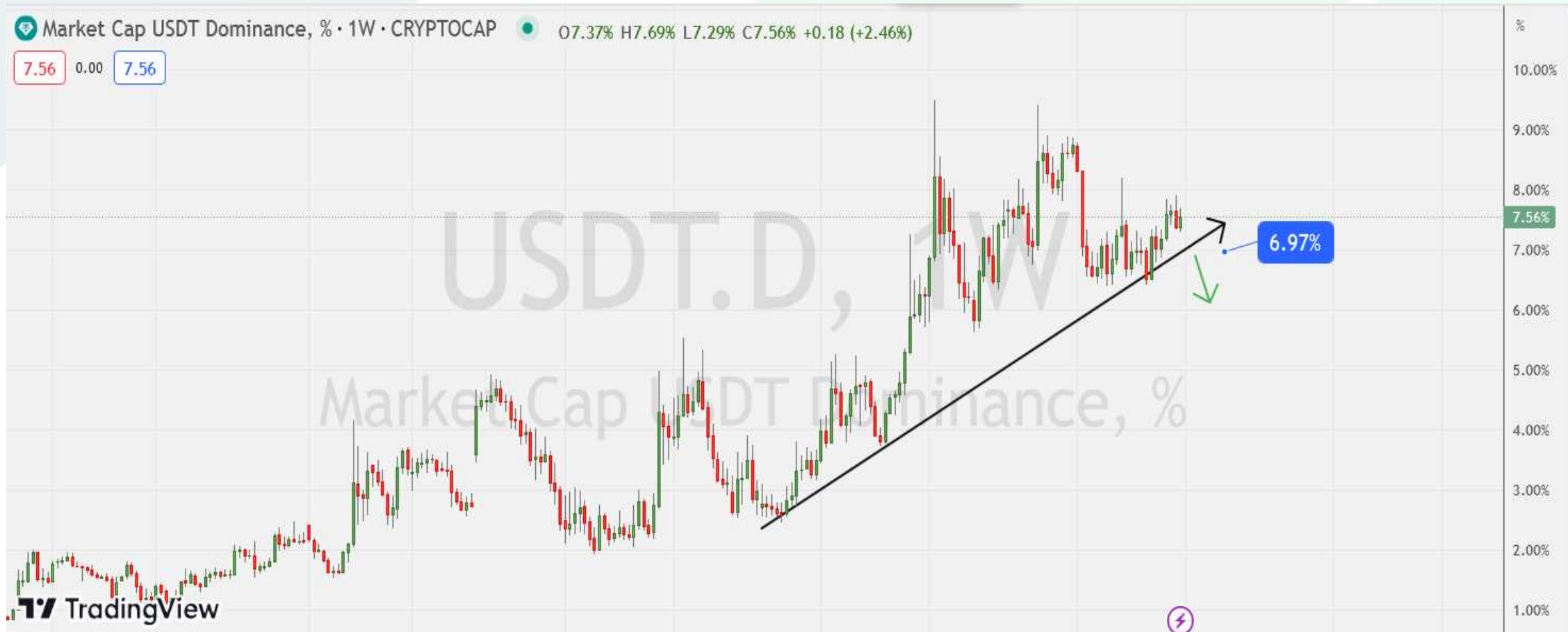
با توجه به ساختار نمودار در تایم ماهانه، با شکست محدوده حمایتی ۶.۱۱٪ انتظار کاهش در بلند مدت وجود دارد.



USDT/D - هفتگی

مصطفی روپین

- با توجه به ساختار نمودار در تایم هفتگی، در صورت شکست خط روند صعودی بلند مدت در محدوده ۶.۹۷% انتظار افت شاخص وجود خواهد داشت.



روزانه - USDT/D

مصطفی روپین

با بررسی تایم روزانه، شاخص در روند نزولی قرار دارد. با شکست محدوده ۷.۸۵% انتظار رشد وجود دارد.



USDT/D - ۴ ساعته

مصطفی روپین

- با بررسی تایم ۴ ساعته، شاخص در یک ترند صعودی قرار دارد. با شکست سطح مقاومتی ۷.۷۳% انتظار رشد تا محدوده ۸.۲۰% وجود دارد. از طرفی دیگر با شکست محدوده ۷.۴۵% تحلیل فوق نقض خواهد شد.



Total 1 | ၈/၂

در تایم ماهانه، انتظار داریم با شکست منطقه تبدیل سطح در محدوده ۱.۲۵۳ T زمینه رشد شاخص در بلند مدت فراهم شود.



۵۱ | ۶۴

Total 1 - هفتگی

مصطفی روین

در تایم هفتگی، با وقوع منطقه تبدیل سطح زمینه برگشت شاخص فراهم شد. با شکست محدوده ۱.۰۲۱T انتظار افت شاخص وجود دارد.



۵۲ | ۶۴

روزانه - Total 1

مصطفی روین

در تایم روزانه، با شکست ترند صعودی در محدوده ۱.۰۶۴T انتظار کاهش شاخص وجود خواهد داشت.



۵۳ | ۶۴

Total 1 - ۴ ساعته

مصطفی روپین

- با بررسی این نماد در تایم ۴ ساعته، با شکست ترند نزولی در محدوده ۱.۱۲۳T انتظار رشد تا محدوده ۱.۲T وجود دارد. از طرفی دیگر با شکست محدوده ۱.۰۸ تحلیل فوق بی اعتبار خواهد شد.



۵۴ | ۶۴

DXY | ۹/۲

DYX - ماهانه

مصطفی رویین

- در تایم ماهانه، شاخص با شکست منطقه تبدیل سطح در محدوده ۹۹.۷۸۷ انتظار افت شاخص وجود دارد.



۵۶ | ۶۴

DYX - هفتگی

مصطفی رویین

- در تایم هفتگی، تا زمانی که ساپورت ۱۰۰.۲۸۳ شکسته نشود، انتظار داریم در بازه بلند مدت شاهد رشد شاخص باشیم.



۵۷ | ۶۴

DYX - روزانه

مصطفی رویین

▪ در تایم روزانه، با شکست ترند نزولی در محدوده ۱۰۵.۰۷۴ انتظار رشد شاخص وجود دارد.



۵۸ | ۶۴

DYX - ۴ ساعته

مصطفی رویین

- در تایم ۴ ساعته، با شکست سطح مقاومتی ۱۰۵.۰۰۰ انتظار رشد تا محدوده ۱۰۶.۷۰۰ وجود دارد. از طرفی دیگر با شکست محدوده ۱۰۳.۳۸۰ تحلیل فوق نقض خواهد شد.



۵۹ | ۶۴

Gold | ۱۰/۲

Gold - ماهانه

مصطفی رویین

▪ در تایم ماهانه ، با شکست سطح مقاومتی ۲۰۸۲ می توان به رشد قیمت در بلند مدت خوشبین بود.



۶۱ | ۶۴

Gold - هفتگی

مصطفی رویین

- در تایم هفتگی، با برخورد قیمت به سطح مقاومتی زمینه برگشت قیمت فراهم شد. در صورت شکست ترند صعودی در محدوده ۱۹۲۷ انتظار افت قیمت در بازه بلند مدت وجود خواهد داشت.



روزانه - Gold

مصطفی روین

در تایم روزانه، قیمت در یک روند صعودی قرار دارد. با شکست محدوده ۱۹۹۰ می‌توان به ادامه رشد قیمت خوشبین بود.



Gold - ۴ ساعته

مصطفی رویین

- در تایم ۴ ساعته، با برخورد قیمت به سطح مقاومتی زمینه برگشت قیمت فراهم شد. با شکست محدوده ۱۹۵۲ انتظار افت قیمت تا محدوده ۱۹۳۰ وجود دارد.
- حد ضرر: ۱۰۸۸ خواهد بود.

