

گزارش هفتگی بازار رمزارزها



گزارش شماره ۲۶

تاریخ انتشار: ۱۶ مرداد ۱۴۰۲

فهرست <<

1. تیم ما 3
2. پیش‌بینی تیم تحلیلی در هفته گذشته 4
3. نگاه کلی تحلیل‌گران به بازار در این هفته 5
4. بوند بازار 6
5. تحلیل فاندامننتال 7
6. تحلیل آنجین 10
7. تحلیل تکنیکال 14

تیم ما



پوریا طاهر آبادی

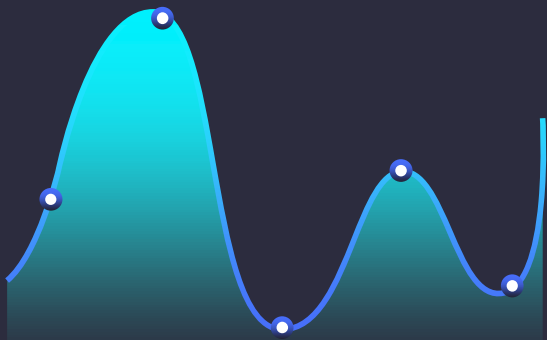


شایان اعتمادی فر



دانیال کولی وند





پیش‌بینی تیم تحلیلی در هفته گذشته

در گزارش گذشته ذکر شد که توجه‌ها به سمت اکوسیستم Base در حال افزایش است و این موجب رشد میم‌کوین‌های این شبکه شده، از هفته گذشته تا به حال این میم‌کوین‌ها اعداد و ارقام بزرگی ثبت کرده‌اند.

همانطور که در گزارش هفته پیش عنوان شد، نیاز به اصلاح در برخی شاخص‌های آنچین مخصوص MVRV داشتیم و به نظر می‌رسید زمان مناسب برای شروع یک روند صعودی فرا نرسیده است.

در گزارش هفته گذشته بیان شد که مارکت نیاز به اصلاح جهت تکمیل ساختار الگوی جاری خود می‌باشد که مطابق پیش‌بینی همچنان در حال تکمیل این الگوهای اصلاحی است.

تحلیل
فاندامنتال

تحلیل
آنچین

تحلیل
تکنیکال

نگاه کلی تحلیل‌گران به بازار در این هفته



دانیال کولیونو:

به نظر می‌رسد، بازار کریپتو در حال جدا کردن مسیر خود از اقتصاد کلان است و در تلاش است رفتار گذشته خود را که یک پامپ قیمتی بوده تکرار کند. همچنین نهادها و شرکت‌های وال‌استریت در حال تکاپو و تلاش برای دریافت ETF‌های Spot و Futures اتریوم و بیت‌کوین هستند. دسته‌های RWA و Gamblefi و Base Ecosystem و MevBots ها برای سرمایه‌گذاران جذاب شده است.



شایان اعتمادی‌فر:

بازار برای مدتی نوسان خاصی نداشت اما شاخص‌های آنچین تغییرات معنا داری کرده اند. اکثر شاخص‌های آنچین به سطوح حمایتی خود رسیده اند و به نظر می‌رسد برای مدتی کاهش قیمت را نیز تجربه کنیم. احتمالاً در هفته آینده پس از تکمیل اصلاحات و ورود پول جدید، وارد فاز صعودی شویم.



پورییا طاهر آبادی:

مارکت همچنان در حال اصلاح پس از یک سیکل افزایشی کوتاه مدت میباشد همانطور که در الگوهای اصلاحی فعلی قابل مشاهده می‌باشد، ساختار حرکت به صورت الگوهای مثلثی در حال نمایان شدن هستند، که به لحاظ درک رفتار جمعی و مشارکت عمومی میتوان دریافت که بازار به دنبال یک نیروی اقتصادی جهت شروع سیکل جدید می‌باشد و همچنان در یک برزخ بنیادی به سر می‌برد اما مشاهدات رفتاری قیمت نشان دهنده تکمیل این روند اصلاحی و روزهای پایانی آن می‌باشد.



در مورد این دسته‌ها در **مگا تحلیل** با جزئیات و توکن‌های پر پتانسیل صحبت خواهد شد.

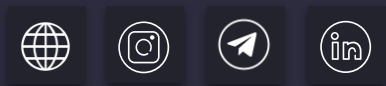
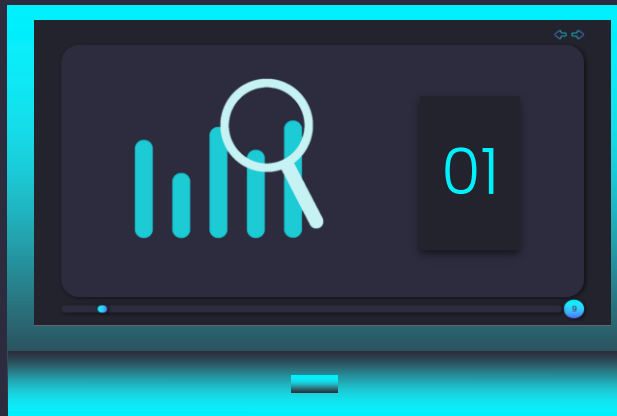
برای شرکت در مگا تحلیل، می‌توانید از طریق کانال‌های زیر ثبت‌نام خود را کامل کنید



روند بازار:

به نظر می‌رسد سرمایه‌گذاران و معامله‌گران در حال حاضر توجه خاصی به پروژه‌های جدیدی که در این بخش‌ها فعالیت می‌کنند توسط سرمایه‌گذاران باهوش و اینفلوئنسرها در حال ذکر شدند هستند و ارزش بررسی کردند را دارند.





تحليل فاندا منتال


جریانات و اخبار مهم بازار

- در تاریخ ۱۰ آگوست نرخ تورم ایالات متحده اعلام خواهد شد، طبق اتفاقات گذشته، شاهد بودیم که بازار کریپتو در تلاش برای جدا کردن مسیر خود از اقتصاد کلان است و این موضوع در چند وقت اخیر که اخبارهای کلان تأثیرات کمتری روی قیمت بیت‌کوین داشته است، قابل مشاهده است. در 40 روز گذشته بیت‌کوین در محدوده 28600 تا 31800 در حال رنج زدن بوده است.
- به نظر می‌رسد با توجه به جلب توجه‌ها برای ETFهای بیت‌کوین، تقاضا برای ETFهای اتریوم نیز در حال افزایش است. طبق آخرین اخبار بعضی از شرکت‌های بزرگ مثل Volatility Shares و Bitwise و VanEck و Roundhill و ProShares تقاضای خود را برای ایجاد ETFهای Spot به SEC فرستاده‌اند.
- در هفته گذشته با هک شدن پروتکل Curve، میزان سرمایه زیادی از این پروتکل خارج شد و موسس این پروتکل با واژه‌ای که از طریق به وثیقه‌گذاری توکن CRV دریافت کرده بود، خود را در معرض لیکوئید شدن و صنعت Defi را در معرض یک سقوط بزرگ قرار داده بود. البته که در حال حاضر هکر این پروتکل موافقت کرده تا وجوه را برگرداند و به ازای آن ۱۰ درصد این رقم یعنی حدود ۶ میلیون دلار پاداش دریافت کند.

فرکتال



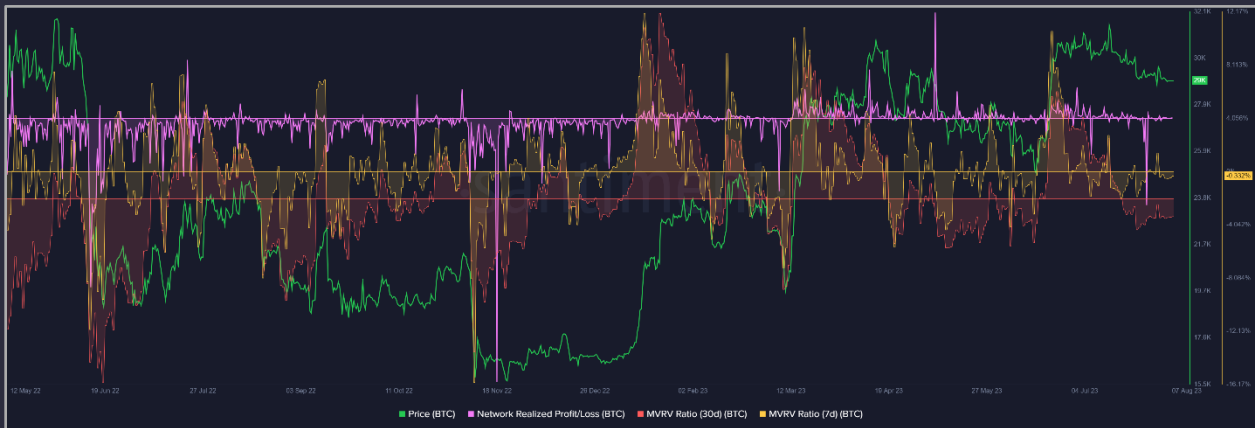
به نظر می‌رسد که بیت‌کوین در حال نشان دادن یک فرکتال قوی با گذشته قیمت خود است: در گذشته شاهد حرکت قیمت بر اساس ساختار ابتدا ریزش، سپس رشد شارپ و بعد از آن اصلاح آرام و کند بوده‌ایم و احتمال دارد ساختار فعلی نیز همانند گذشته عمل کند. نرخ موفقیت این نوع دیدگاه‌ها در گذشته بالا بوده است، ولی باید دید که این بار هم این فرکتال‌ها تکرار می‌شوند یا خیر.



تحليل انچين



BTC - MVRV/NRPL



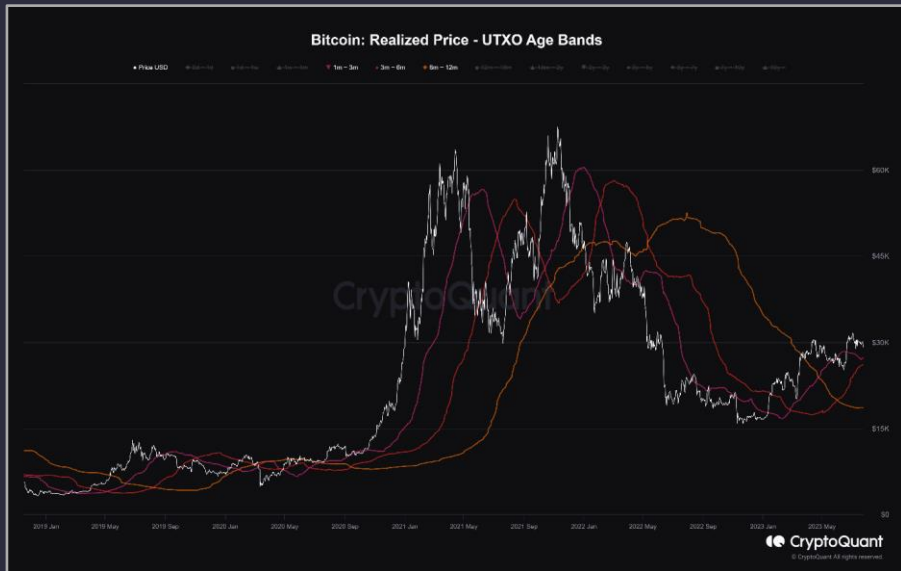
MVRV 30 روزه بیتکوین، حالا زیر صفر قرار دارد که حدودا به سطح حمایتی نیز رسیده اما باید بدانیم گذشتن از صفر، سیگنال تغییر روند بازار است. MVRV هفت روزه نیز در تلاش برای شکستن سطح صفر به سمت بالا است. اگر این اتفاق بیوفتد می توانیم شاهد صعود بازار در کوتاه مدت باشیم. اما به نظر می رسد با توجه به ضرر محقق شده که نوعی خروج پول از بازار نیز است، برای مدتی هرچند کوتاه، ریزش در بازار را تجربه کنیم.

BTC - STH SOPR

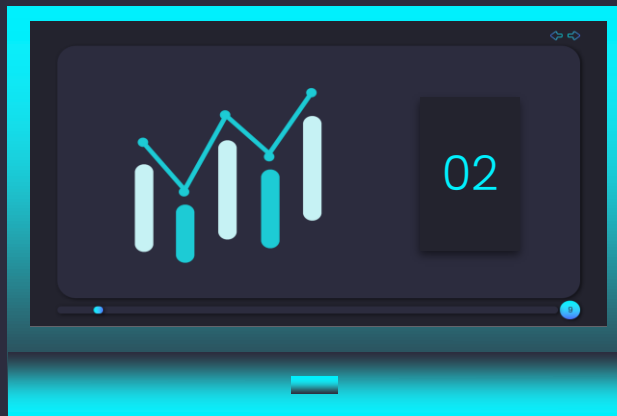


نمودار زرد رنگ در چارت بالا نمایانگر شاخص SOPR برای هولدرهای کوتاه مدت است. می‌توان دید که این شاخص به محدوده تعیین کننده ای رسیده است. اعداد بالای 1 نشان دهنده سودسازی این دسته دارندگان و زیر 1 نشان دهنده متحمل شدن ضرر است. به علاوه این سطح به عنوان یک حمایت در بازار رفتار می‌کند و در صورتی که به سمت پایین شکسته شود می‌توانیم شاهد ریزش کوتاه مدت بازار نیز باشیم.

UTXO Age Bands



چارت بالا نشان می‌دهد که میانگین قیمت خریداری شده یا در واقع قیمت محقق شده برای utxo های با عمر مختلف چقدر است. عمر این utxo در واقع به نوع سرمایه‌گذاران را به بخش های مختلف تقسیم می‌کنید. می‌توانیم مشاهده کنیم که utxo های با عمر 6 تا 12 ماه بالاخره در حال افزایش است که میانگین خرید آنها 18.600 هزار دلار است. از طرف دیگر دو دسته مهم دیگر نیز نمایش داده شده است که میانگین خرید آنها، محدوده حمایتی ای برای بیتکوین ایجاد می‌کند که بین 26 هزار دلار تا 27.300 هزار دلار است.



تحليل تكنيكا

BTC

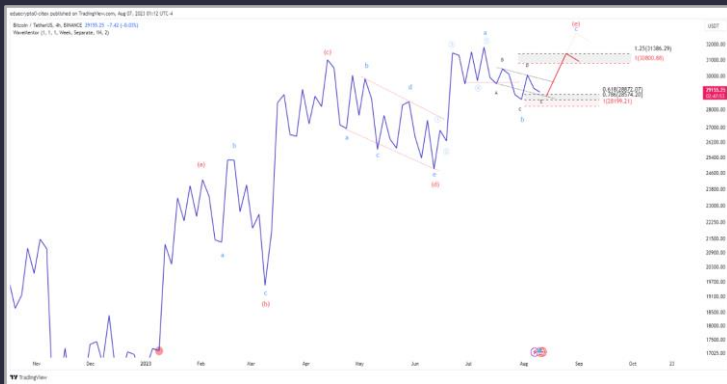
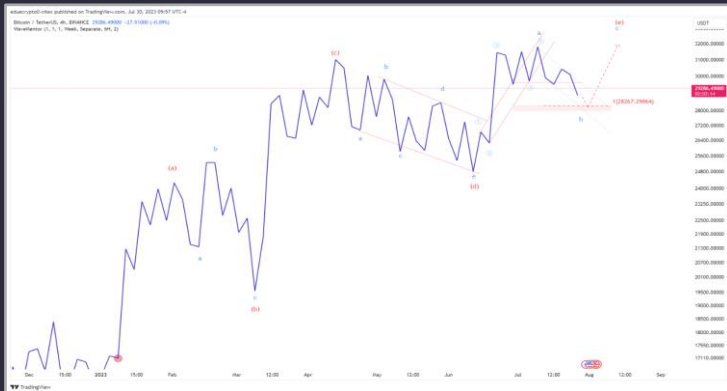
ETH

BTC.D

4H - BTCUSDT

در تحلیل هفته گذشته انتظار داشتیم اصلاح تا محدوده 28300 دلار ادامه داشته باشد.

(قیمت در زمان تحلیل 29285 دلار).



آپدیت: همانطور که مشاهده میکنید اصلاح قیمت تا سطح 28585 دلار انجام شد. با توجه به تکمیل شاخه‌های بیشتر احتمال می‌رود قیمت در قالب یک الگوی مثلث انقباضی حرکت کند اعتبار این الگو از دست رفتن سطح 28190 دلار می‌باشد، بعد از تکمیل ساختار، انتظار داریم حرکت صعودی تا سطوح 30000 - 31400 دلار داشته باشیم.

1H - BTCUSDT

نگاه دقیق تر



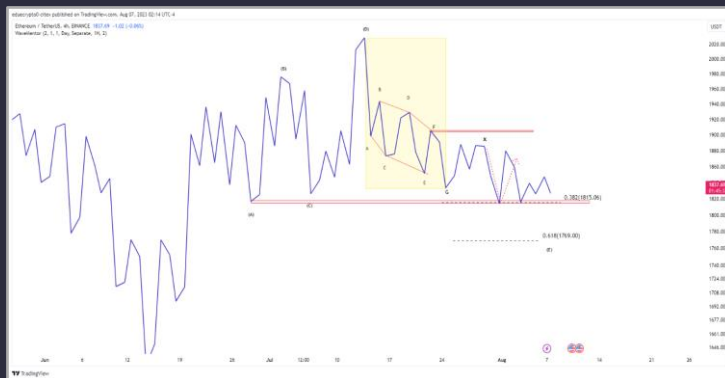
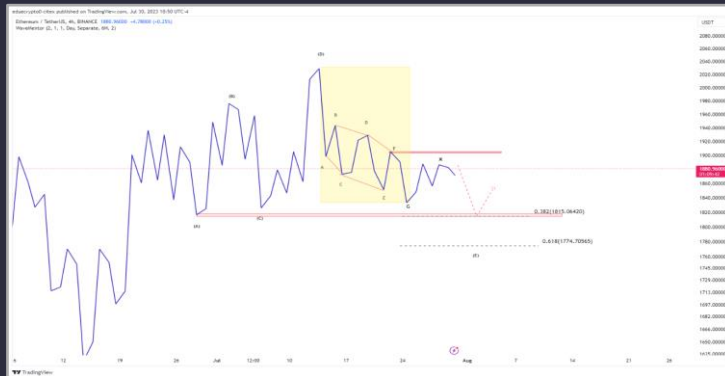
با توجه به شکل گیری امواج فعلی احتمالاً در یک مثلث انقباضی قرار داریم انتظار میرود قیمت از سطوح 28850-30800 تا حرکت صعودی تا سطح 31400 دلار انجام دهد.

نکته: در صورت گذر قیمت از سطح 28100 دلار تحلیل نقض می شود.



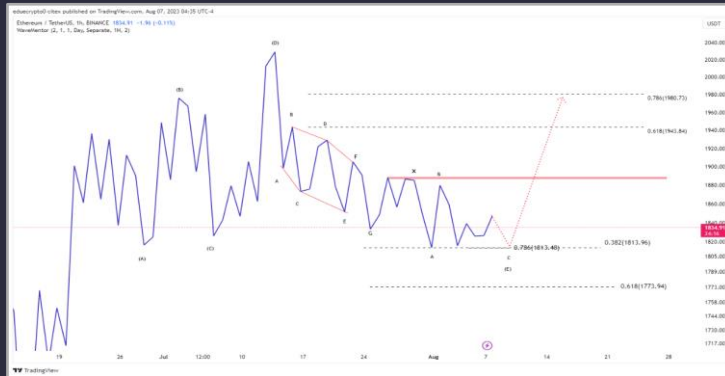
4H - ETHUSD

در گزارش هفته گذشته بیان شد که با توجه به شکل‌گیری الگوی دیامتربیک زیگزاگ احتمالاً اصلاح عمیق‌تری تا سطوح 1800-1815 داشته باشیم.



آبدیت: قیمت دقیقاً مطابق با تحلیل حرکت کرد و ریزش تا سطح مورد نظر انجام شد

1H - ETHUSD



با توجه به شرایط فعلی 2 سناریو محتمل می‌توانیم در نظر بگیریم،
سناریو اول: در صورت از دست رفتن سطح 1810 احتمالاً با یک الگوی فلت طرف باشیم، که مطابق با تصویر روبرو می‌تواند بعد از تکمیل الگو، وارد یک حرکت صعودی شود.

سناریو دوم: در صورت گذر از سطح 1810 احتمالاً با یک الگوی مثلث خنثی طرف باشیم، که مطابق با تصویر روبرو می‌تواند بعد از تکمیل الگو، وارد یک حرکت صعودی شود.

4H - BTC.D



1



2



3

در گزارشات قبله بیان شد که احتمالا در تایم فریم 4 ساعته ما با یک حرکت دو گانه طرف باشیم، و مطابق با این ایده یک سناریو طراحی شد که دقیقا قیمت مشابه با سناریو رفتار کرد.



ارتباط با ما

آدرس: تهران، صادقیه، بولوار فردوس شرق، ابراهیمه شمالی، کوچه دوم الف،

پلاک 5

تلفن: 02149153000 داخله 135

ایمیل: info@citex.academy

