

# گزارش هفتگی بازار رمزارزها



گزارش شماره ۲۷

تاریخ انتشار: ۲۲ مرداد  
۱۴۰۲

## فهرست: <<

۱. تیم ما ..... ۳
۲. پیش‌بینی تیم تحلیلی در هفته گذشته ..... ۴
۳. نگاه کلی تحلیل‌گران به بازار در این هفته ..... ۵
۴. روند بازار ..... ۶
۵. تحلیل فاندامنتال ..... ۷
۶. تحلیل آنجین ..... ۱۰
۷. تحلیل تکنیکال ..... ۱۴

## تیم ما



پوریا طاهر آبادی



شایان اعتمادی فر



دانیال کولی وند



## پیش‌بینی تیم تحلیلی در هفته گذشته

در گزارش هفته گذشته ذکر شد که توجه‌ها به دسته‌های RWA و Gamblefi و Base و MevBot و Eccosystem افزایش یافته است و در طی این مدت توکن‌های این دسته‌ها رشد خوبی داشتند.

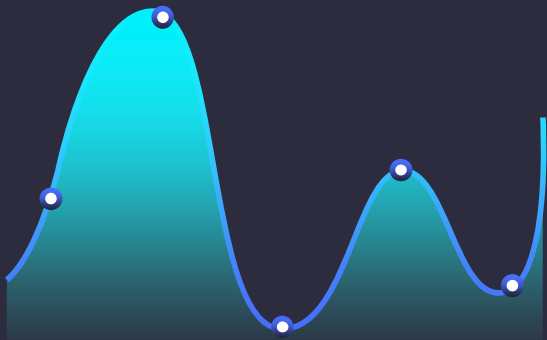
در هفته گذشته اشاره شد که شاخص‌های آنچین اکثراً به حمایت‌های خود نزدیک شده‌اند و فعلاً آماده صعود قدرتمند نیستیم.

در هفته گذشته بیان بازار در حال اصلاح پس از یک دوره افزایشی کوتاه مدت قرار دارد. و الگوهای اصلاحی مثلثی در حال ظهور هستند که نشان می‌دهند بازار به دنبال نیروی اقتصادی برای شروع یک سیکل جدید است. این روند اصلاحی به نظر می‌رسد که در مراحل پایانی خود قرار دارد.

تحلیل  
فاندامنتال

تحلیل  
آنچین

تحلیل  
تکنیکال



## نگاه کلی تحلیل‌گران به بازار در این هفته



### دانیال کولیونو:

دسته‌های ذکر شده در هفته گذشته کماکان جذاب هستند و پروژه‌های خوبی در این بخش‌ها در حال ایجاد شدن و توسعه هستند. همچنین با همکاری Aptos و ماکروسافت و همچنین راه‌اندازی پروژه CBDC در هفته آینده توسط روسیه با همکاری ۱۳ بانک، پروژه‌های فعال در این زمینه و فرصت‌هایی که ایجاد می‌شود، جذاب هستند.



### شایان اعتمادی‌فر:

به نظر می‌رسد بازار به رهبری بیتکوین و اتریوم، به اندازه کافی برای معامله‌گران جذاب نیست. معاملات کافی انجام نمی‌شود و بخش مشتقات بازار نیز به اندازه کافی فعال نیست اما وضعیت بهتری دارد. آدرس‌های غیر صفر بیتکوین اما در حال افزایش است و خریدهای بزرگ همچون ماکرواستراتژی نشان دهنده تفاوت در بینش این دو دسته فعالان بازار است.



### پوریا طاهر آبادی:

بنظر می‌رسد، مارکت در حال انجام حرکات پایانی اصلاح خود میباشد و احتمالاً برای مدت کوتاهی وارد حرکات صعودی شود نشانه‌هایی از شروع این حرکات باتوجه به اینکه در گزارش قبلی نیز اشاره شد مشاهده میشود




## در مورد روند بازار و توکن‌های پرتانسیل، در **مگا تحلیل** با جزئیات صحبت خواهد شد.


برای شرکت در مگا تحلیل، می‌توانید از طریق کانال‌های زیر ثبت‌نام خود را کامل کنید



## روند بازار:

در هفته گذشته در لایو مگا تحلیل چند توکن پرتانسیل مطرح شد و همچنین در مورد وضعیت ارز LINK و نقش پروژه آن، در نجات اکوسیستم دیفای پس از هک شدن Curve Finance صحبت شد.





# تحليل فاندا منتال

## جریانات و اخبار مهم بازار

با توجه به این که ETF های اسپات بیت کوین و اتریوم در صف برای اعلام نظر SEC هستند، ددلاین های این نظرات SEC در مورد این درخواست ها خیلی مهم هستند. با توجه به جریانات فعلی انتظار داشتیم که SEC اعلام نظر خود را به تعویق بیندازد و از فرصت های خود برای تصمیم گیری استفاده کند، که همین اتفاق نیز افتاد. ددلاین بعدی مهم در تاریخ ۲ و ۱ ماه سپتامبر می باشد که SEC یکی از مهم ترین اعلام نظرات خود یعنی

اعلام نظر درباره ETF بلک راک را دارد

البته که بعید به نظر می رسد SEC به همین سرعت نظر خود را اعلام کند

Issuer (Ticker)	Company	Filing Date	19b-4 Posted Date	19b-4 SEC Date	19b-4 Federal Register	First Deadline	Second Deadline	Third Deadline	Final Deadline
ARK 21Shares Bitcoin ETF (Re-filing) (ARKB)	21Shares & ARK	6/28/23	4/25/23	5/9/23	5/15/23	6/29/23	8/13/23	11/13/23	1/10/24
iShares Bitcoin Trust	BlackRock	6/15/23	6/29/23	7/13/23	7/19/23	9/2/23	10/17/23	1/15/24	3/15/24
Bitwise Bitcoin ETP Trust (Re-filing)	Bitwise	10/14/23	6/28/23	7/12/23	7/18/23	9/1/23	10/16/23	1/14/24	3/14/24
VanEck Bitcoin Trust (Re-filing)	VanEck	12/30/20	6/30/23	7/13/23	7/19/23	9/2/23	10/17/23	1/15/24	3/15/24
Wisdomtree Bitcoin Trust (Re-filing) (BTCW)	Wisdomtree	12/8/21	6/30/23	7/13/23	7/19/23	9/2/23	10/17/23	1/15/24	3/15/24
Invesco Galaxy Bitcoin ETF (Re-filing)	Invesco & Galaxy	9/21/21	6/30/23	7/13/23	7/19/23	9/2/23	10/17/23	1/15/24	3/15/24
Wise Origin Bitcoin Trust (Re-filing)	Fidelity	3/24/21	6/30/23	7/13/23	7/19/23	9/2/23	10/17/23	1/15/24	3/15/24
Valkyrie Bitcoin Fund (Re-filing) (BRRR)	Valkyrie	1/22/23	7/3/23	7/17/23	7/23/23	9/4/23	10/19/23	1/17/24	3/19/24

Note: Dates are estimates and deadlines, so they may come earlier.  
Source: Bloomberg Intelligence, SEC.gov



## جریانات و اخبار مهم بازار

- روسیه لوگو و کارمزدهای رسمی پروژه CBDC خود را فاش کرده است و قرار است هفته آینده آزمایش خود را در فضای واقعی با ۱۳ بانک آغاز کند. همچنین میکروسافت با Aptos همکاری کرده است تا راه‌حل‌های نوآورانه مرتبط با توکنیزه کردن دارایی‌ها، پرداخت‌های دیجیتال و CBDCها را بررسی کند
- به نظر می‌رسد موضوع مربوط به CBDCها و پلتفرم‌های فعال در این زمینه‌ها و زمینه‌های مشابه مثل RWAها برای آینده نه چندان دور پُررنگ شوند و فرصت‌های جذابی در این زمینه فراهم شود
- در هفته گذشته گفته شد که توجه به Mevbot و Gamlefi افزایش یافته است. توکن‌های این دسته از بازارها کماکان داغ هستند و رشدهای خوبی ثبت کرده‌اند.

## جریانات و اخبار مهم بازار



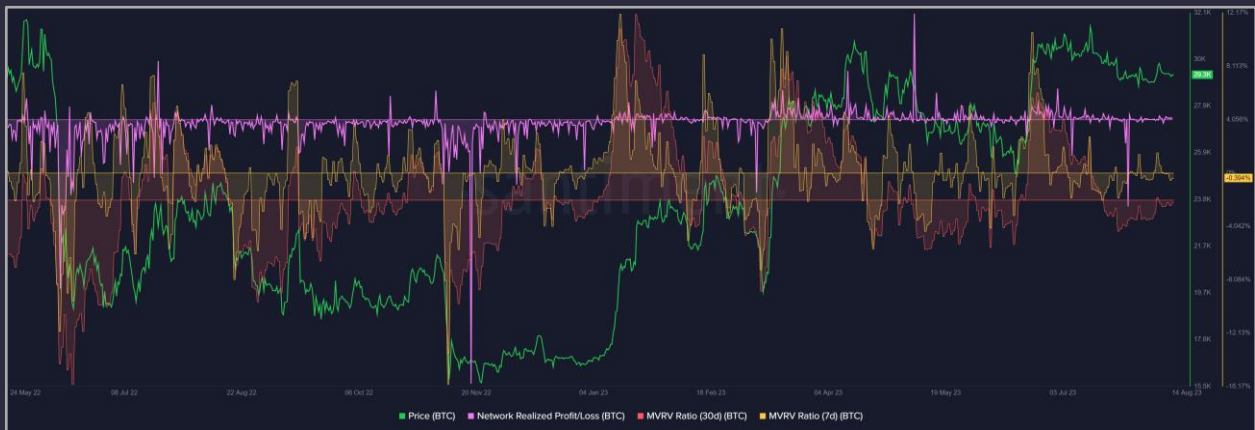
- در این چارت زمان‌های مختلف سیگنال Hash-Ribbon و میزان رشد بیت‌کوین مشخص شده است
- طبق داده‌های تاریخی، موفقیت این اندیکاتور و پارامتر قابل توجه بوده است
- به تازگی نیز این اندیکاتور سیگنال صعود صادر کرده که ارزش مدنظر قرار دادن را دارد



# تحليل انچين

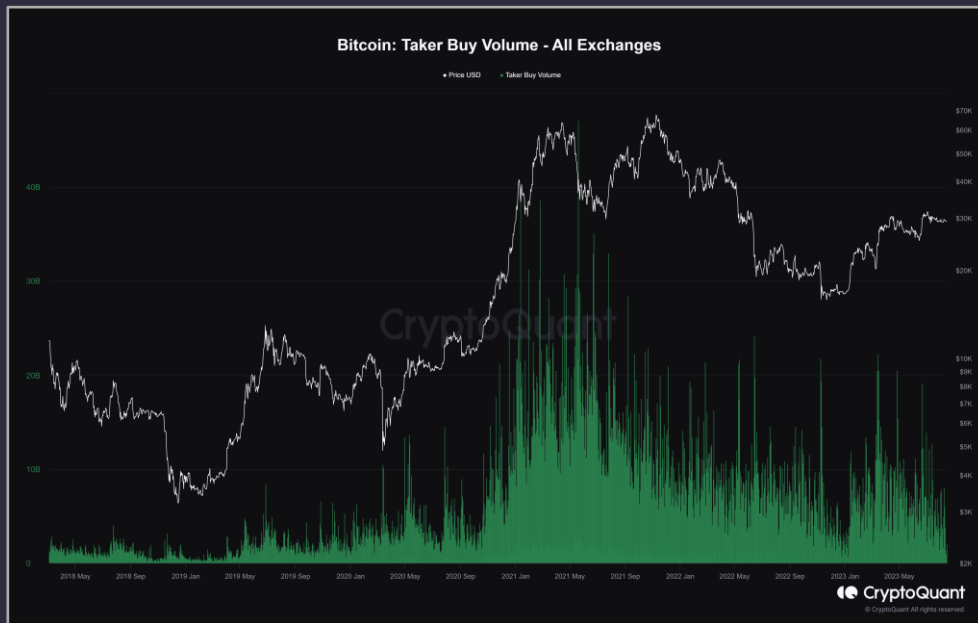


## BTC – MVRV/NRPL



MVRV ۳۰ روزه بیت‌کوین، که‌هاکان زیر صفر است و نتوانست سطح صفر را بشکند. MVRV هفت روزه نیز پس از شکست سطح صفر دوباره نزدیک این عدد قرار دارد. بطور کلی می‌توان نتیجه گرفت اصطلاحاً فنر بازار جمع شده است و منتظر یک خبر یا یک تحرک خاص است تا جهت خود را مشخص کند.

## BTC - Taker Buy and Sell Volume - All Exchanges



در نمودار روبرو وضعیت پرشدن  
اوردرهای خرید، توسط takerها  
در تراکنش‌های پیرچوال را  
مشاهده می‌کنید که روند آن  
هنوز نزولی است اما واضحاً  
می‌توانید مشاهده کنید که  
سابقاً و بطور کلی، وقتی مقدار  
این شاخص کم می‌شود بازار رفتار  
عکس نشان می‌دهد، پس چیزی  
که مهم‌تر از عدد فعلی است،  
روند کاهش و صعودی آن در یک  
بازه است.

## Bitcoin Trading Volume Ratio (Spot VS. Derivative)



همانطور که می‌دانید در بازار اسپات امکان معامله در خلاف جهت بازار نیست و امکان در بخش مشتقات فراهم شده است. در حال حاضر می‌توانید مشاهده کنید که نسبت معاملات در بخش اسپات صرافی‌ها نسبت به مشتقات بسیار کم شده است و باید منتظر افزایش آن بود. سابقاً وقتی این نسبت صعودی می‌شود می‌توانیم منتظر افزایش بازار باشیم.

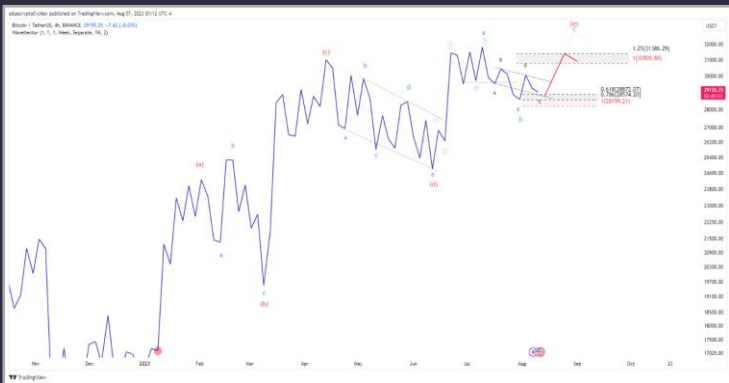


# تحليل تكنيكا

BTC  
ETH  
BTC.D

## 1 WEEK – BTCUSDT

در تحلیل هفته گذشته باتوجه به حرکت قیمت در قالب یک الگوی مثلث انقباضی انتظار داشتیم قیمت از محدوده ۲۸۸۷۰-۲۸۵۷۴ یک حرکت صعودی را تا سطوح ۳۰۸۰۰-۳۱۴۰۰ دلار داشته باشد



**آپدیت:** همانطور که مشاهده میکنید قیمت دقیقاً از سطح ۲۸۷۰۰ یک حرکت صعودی تا قیمت ۳۰۲۴۴ انجام داد، باتوجه به تایم فریم تحلیل (هفتگی) انتظار داریم قیمت تا سطوح ۳۰۸۰۰-۳۱۴۰۰ حرکت کند. در اسلاید بعدی (تایم فریم روزانه) ساختار دقیق تر مورد بررسی قرار دادیم.



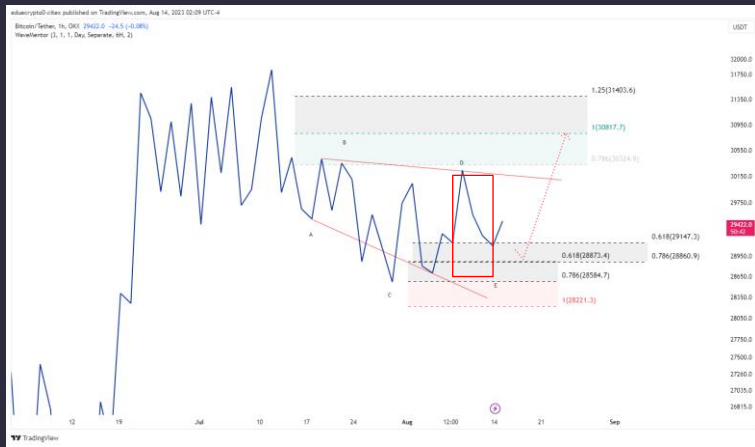
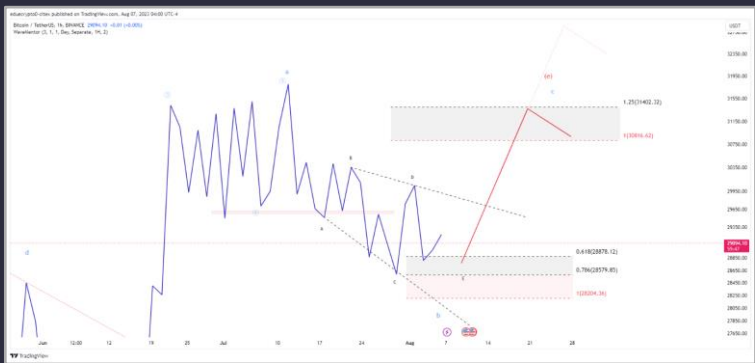
# 1DAY – BTCUSDT

## نگاه دقیق‌تر

در تحلیل هفته گذشته در تایم روزانه انتظار داشتیم قیمت از سطوح ۲۸۸۵۰-۲۸۵۸۰ دلار یک حرکت صعودی تا سطوح ۳۰۸۰۰-۳۱۴۰۰ دلار انجام دهد

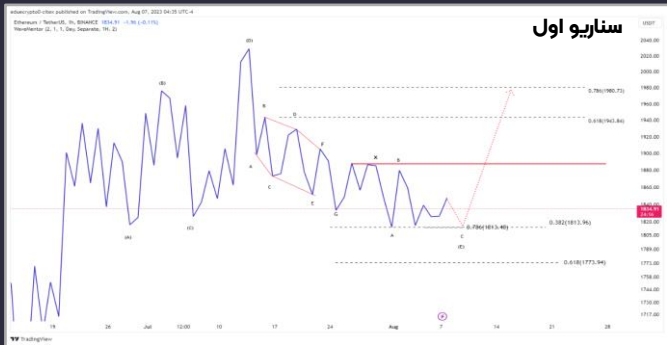
### آپدیت:

همانطور که در تصویر مشاهده می‌کنید (باکس قرمز) قیمت دقیقاً از سطوح تعیین شده یک حرکت صعودی تا ۳۰۲۴۴ دلار انجام داد، اما با توجه به شکل‌گیری شاخه d از این مثلث، این حرکت صعودی، برای تکمیل شاخه d بوده و همچنان طبق سناریو، می‌تواند به حرکت خود ادامه دهد انتظار داریم بعد از تکمیل شاخه E شاهد یک حرکت صعودی باشیم سطح نقض تحلیل ۲۸۲۰۰ دلار می‌باشد .



## 1DAY - ETHUSD


در تحلیل هفته گذشته دوسناریو برای تکمیل الگوی دوگانه فعلی در نظر گرفته شد که سناریو دوم (دیپاتریک زیگزاگی + مثلث خنثی) مطابق تصویر زیر با دقت همچنان در حال اجرا میباشد سطح نقض تحلیل سطح ۱۷۹۱ میباشد. همچنان تا نقض این سطح تحلیل معتبر میباشد و انتظار داریم یک حرکت صعودی تا سطوح ۱۹۸۵-۲۰۷۰ را شاهد باشیم



## 1DAY - TOTAL



باتوجه به ساختار حرکتی موجود ، احتمالاً در قالب یک الگوی دوگانه (زیگزاگ+مثلث) در حرکت میباشیم ، موقعیت فعلی ما شاخه E از مثلث این حرکت دوگانه میباشد انتظار میرود بعد از تکمیل این شاخه یک حرکت صعودی تا سطح 1/18 داشته باشیم. سطح نقض تحلیل عبور از سطح 1/10 می باشد



## ارتباط با ما

آدرس: تهران، صادقیه، بولوار فردوس شرق، ابراهیمی  
شمالی، کوچه دوم الف، پلاک ۵  
تلفن: ۰۲۱۴۹۱۵۳۰۰۰ داخلی ۱۳۵  
ایمیل: info@citex.academy

