

گزارش هفتگی بازار رمزارزها



تاریخ انتشار: 30 مرداد 1402 گزارش شماره 28

فهرست <<

1. تیم ما 3
2. پیش‌بینی تیم تحلیلی در هفته گذشته 4
3. نگاه کلی تحلیل‌گران به بازار در این هفته 5
4. روند بازار 6
5. تحلیل فاندامنتال 7
6. تحلیل آنجین 10
7. تحلیل تکنیکال 14

تیم ما



پوریا طاهر آبادی



شایان اعتمادی فر



پوریا پیرزاده



پیش‌بینی تیم تحلیلی در هفته گذشته

در هفته گذشته بازار تحت تاثیر اخبار منفی از سمت چین بود. دسته های ذکر شده همچنان جذاب هستند و بلاکچین Base نیز همچنان در حال گسترش است. ناگفته نماند که zkSync هنوز بیشترین تراکنش ها را در اختیار دارد.

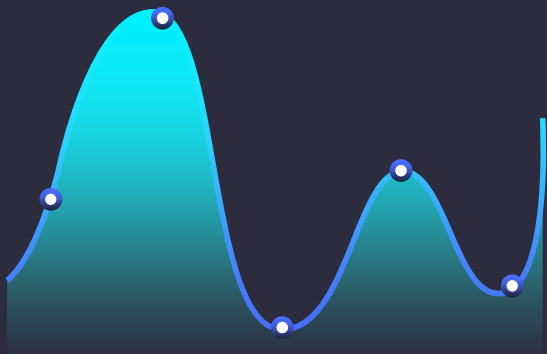
در هفته گذشته اشاره شد که بازار برای معامله گران به اندازه کافی جذاب نیست، معاملات چندانی صورت نمی‌گیرد و تنها خبر مثبت مربوط به خرید ماکرواستراتژی بود.

بیان شد بازار همچنان در یک برزخ بنیادی قرار دارد و برای شروع سیکل جدید نیاز به نیروی اقتصادی جهت تحریک مشارکت عمومی دارد و احتمالاً به پایان این حرکات خنثی رسیده ایم و در صورت مثبت بودن اخبار این حرکات میتواند در جهت یک حرکت صعودی کوتاه مدت به مارکت کمک کند

تحلیل
فاندامنتال

تحلیل
آنچین

تحلیل
تکنیکال



نگاه کلی تحلیل‌گران به بازار در این هفته



پوریا پیرزاده:

اخبار و اتفاقات هفته گذشته، بیشتر حاوی FUD بودند و واکنش‌های نزولی بازار را در پی داشتند، از انتشار صورت‌جلسه FOMC و احتمال افزایش نرخ بهره گرفته تا فروش بیت‌کوین‌های SpaceX و ورشکستگی China Evergrande. بنظر می‌رسد تاثیر این اتفاقات فعلا بیش از اخبار مثبتی همچون احتمال پذیرش ETF اتریوم توسط SEC باشد.



شایان اعتمادی‌فر:

در تحلیل‌های گذشته بیان شد که باید منتظر تحرکات بزرگ‌تر برای شروع روند صعودی بود، اما همچنان همانند هفته گذشته بازار برای معامله‌گران جذابیتی ندارد و ارزش معاملات بالا نیست و هولدرهای کوتاه مدت در حال کم شدن هستند. ذکر این نکته هم الزامی است که شرایط ارز BNB، رمناز شبکه BSC و صرافی بایننس جالب نیست.



پوریا طاهر آبادی:

با توجه به اتمام حرکات خنثی در بازار و جهت‌گیری فعلی مارکت پس از انتشار صورت‌جلسه FOMC باید انتظار داشت سیاست‌های انقباضی فدرال رزرو ادامه داشته باشد. اکنون با تدام روند پیشین، اوراق قرضه صعودی شد و بازار سهام و کریپتو واکنشی نزولی به آن داشتند. احتمالا این روند همچنان ادامه داشته باشد و مارکت باحرکات صعودی ناپایدار و خنثی تا مدتی به کار خود ادامه دهد.





روند بازار:

مراقب ارز BNB باشید! صرافه بایننس بزرگترین صرافه ارز دیجیتال است که اتفاق مشابه با صرافه FTX می تواند ضربه بزرگه به مارکت وارد کند. اخیر پلتفرم OPENSEA نیز بلاکچین BSC را از پشتیبانی خود خارج کرد.

در مورد روند بازار و توکن های پرتانسیل، در **مگاتحلیل** با جزئیات صحبت خواهد شد.

برای شرکت در مگاتحلیل، می توانید از طریق کانال های زیر ثبت نام خود را کامل کنید





تحليل فاندا منتال

جریانات و اخبار مهم بازار

- Opensea پشتیبانی زنجیره هوشمند بایننس با توکن بومی **BNB** را حذف می‌کند. اوپن سی یکی از بزرگترین پلتفرم‌های توکن غیرقابل تعویض یا NFT است، این پلتفرم تصمیم خود را برای لغو پشتیبانی BNB Smart Chain (BSC) اعلام کرده است. Opensea فاش کرد که 'هزینه ادامه حمایت از BSC بیشتر از تاثیر آن است'.
چند ساعت قبل، بیش از 68 میلیون دلار USDT از صرافی Hotbit خارج شد. این صرافی پیش از این، فعالیت‌های خود را متوقف کرده بود.

Transfer			
Sender		Receiver	
TFK83A41pU...2ktufz9tth	DeepCoin	68,540,472 USD	ⓘ
TWDchZBmYv...Dv5ka8kiFU	DeepCoin	68,540,472 USD	ⓘ

جریانات و اخبار مهم بازار

- در روزهای اخیر اخباری مطرح شد که ممکن است SEC با ایجاد ETF فیوچرز اتریوم موافقت کند. همین خبر باعث شد که اتریوم بعد از ریزش قبلی اش، حدود 11% رشد کند و از 1550 دلار به 1700 برگردد.
- در همین مورد، آدام کوکران – Adam Cochran، از شرکای Cinneamhain Ventures در یکی از توییت‌های خودش نوشت: SEC نمی‌تواند استدلال کند که اتریوم ذاتاً یک «دارایی کریپتویی به صورت اوراق بهادار» جدید است که ثبت نشده و همزمان یک ETF اتریوم را تایید کند.
- جان دیتون – John Deaton، وکیل و حامی ریپل هم گفته که اگر SEC یک ETF اتریوم را تایید کند، راه برای درخواست تجدیدنظر از طرف ریپل باز می‌شود.

جریانات و اخبار مهم بازار

پس از کاهش نرخ بهره DAI از 8% به 5%، جاستین سان 206 میلیون DAI را برداشت کرد.

	0xb8e2d6000d5c9d54d...	Transfer	17960462	5 hrs 9 mins ago	0x6da09A...5630Fa93	OUT	Coinbase 10	600.10004982 ETH	0.00031601
	0x6283c4e3a14a45c00...	Transfer	17960455	5 hrs 10 mins ago	vitalik.eth	IN	0x6da09A...5630Fa93	600 ETH	0.00028168

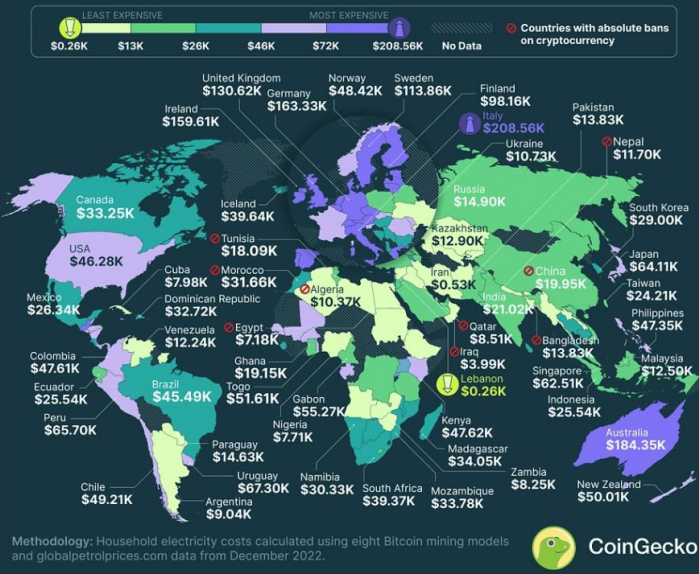
آدرس اتریومی منتسب به ویتالیک بوترین با تگ vitalik.eth مبلغ 600 اتر را به صرافی کوین بیس ارسال کرد.

Transfer	
Sender	Receiver
TFK83A41pU...2ktufz9tth DeepCoin	TWDchZBmYv...Dv5ka8kiFU DeepCoin
68,540,472 USDT	68,540,472 USDT


جریانات و اخبار مهم بازار

Household Electricity Costs to Mine 1 BTC for Solo Miners Around the World

Household Electricity Costs in \$/kWh (USD) Across Countries



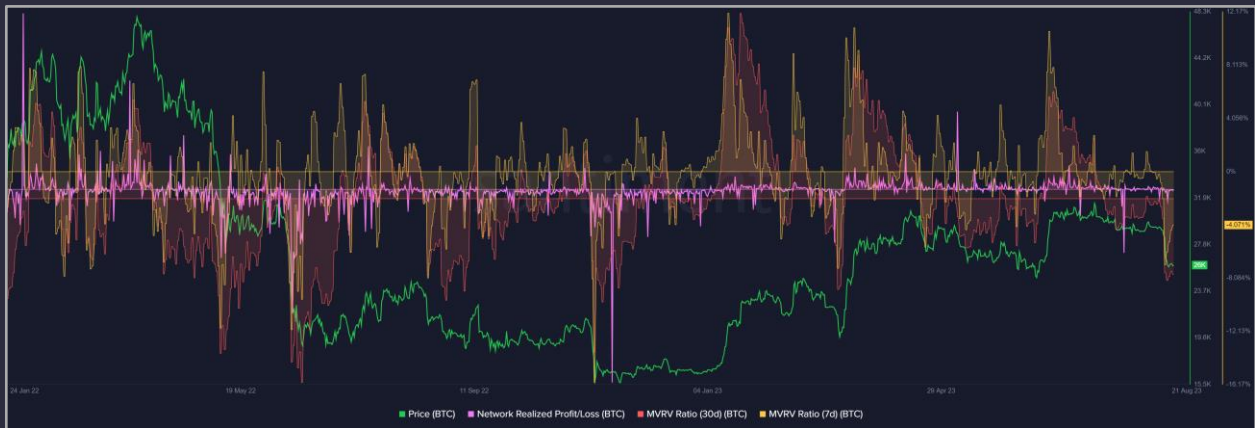
- هزینه استخراج 1 بیت کوین در کشورهای مختلف با قیمت برق خانگی، ایران یکی از پایین ترین هزینه های استخراج را دارد.
- سرمایه گذاری 740 میلیون دلاری عمان برای استخراج رمزارز، عمان پیش از این نیز در نوامبر 2022 حدود 390 میلیون دلار برای ایجاد نخستین مرکز ماینینگ هزینه کرده بود.
- در میان سایر کشورهای منطقه، قرقیزستان نیز میلیون ها دلار برای ساخت مرکز استخراج رمزارز هزینه کرده است که انرژی آن توسط یک ایستگاه برق آبی در نزدیکی رودخانه نارین تامین می شود.
- قرقیزستان از نظر قیمت برق، در میان ارزان ترین کشورهای جهان قرار دارد که همین امر آن را برای استخراج کریپتو جذاب کرده است.



تحليل انچين

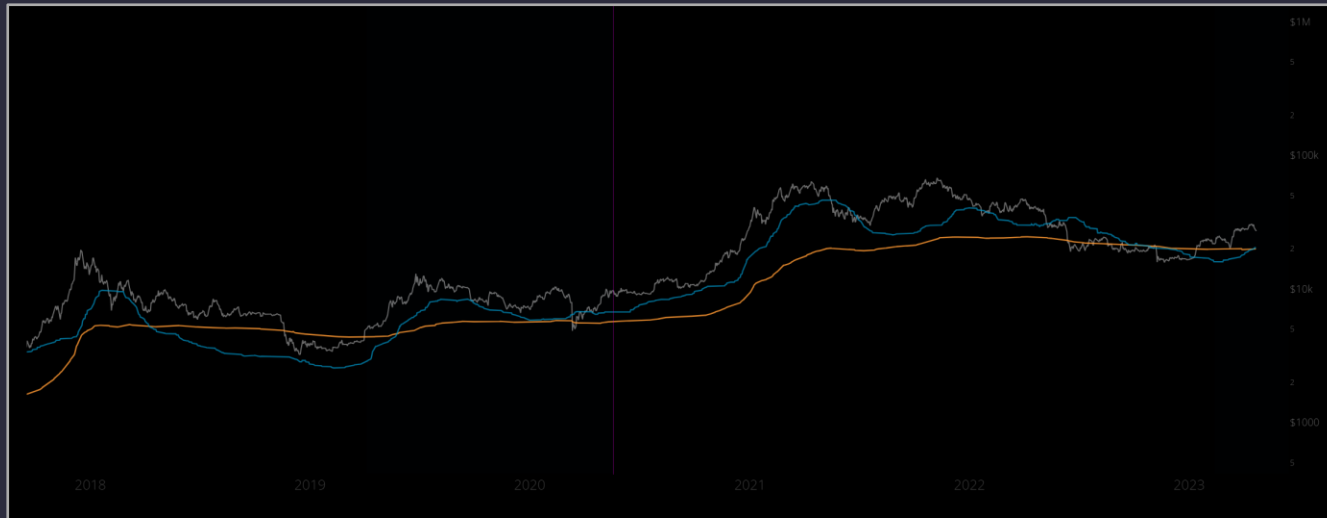


BTC - MVRV/NRPL

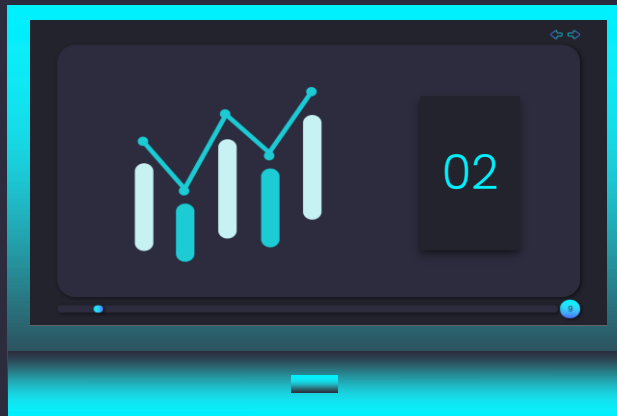


پیشبینی شد که بازار برای شروع یک روند خود را آماده می کند و با در نظر گرفتن تحلیل‌های دیگر احتمال دادیم که این روند نشانه‌های نزول دارد. این اتفاق افتاد و خبرهای منفی در کنار ضعف بودن وضعیت آنچین بیتکوین باعث ریزش آن شد. حالا شاخص سه روزه MVRV به حمایت خود رسیده است اما به نظر می‌رسد با توجه به شرایط مارکت و دیگر شاخص‌ها، قیمت بیتکوین کاهش بیشتری پیدا کند.

Bitcoin Price Models



در نمودار بالا وضعیت مدل قیمت NVT و Realized Price را مشاهده می کنید که به تازگی کراس صعودی افتاده و حدوداً هر دو در 20 هزار دلار هستند. آیا دوباره به محدوده 20 هزار دلار می رسیم؟ ممکن است جواب مثبت باشد در صورتی که معامله گران کوتاه مدت وارد بازار نشوند. اما در این محدوده و با توجه به کراس صعودی، حمایت پر قدرتی وجود دارد.



تحليل تكنيكا

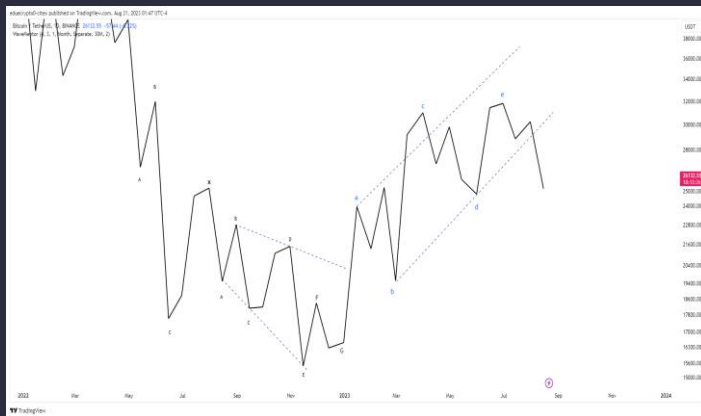
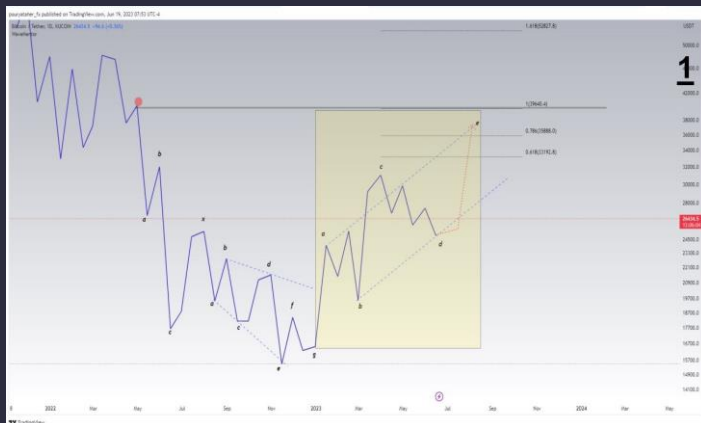
BTC

ETH



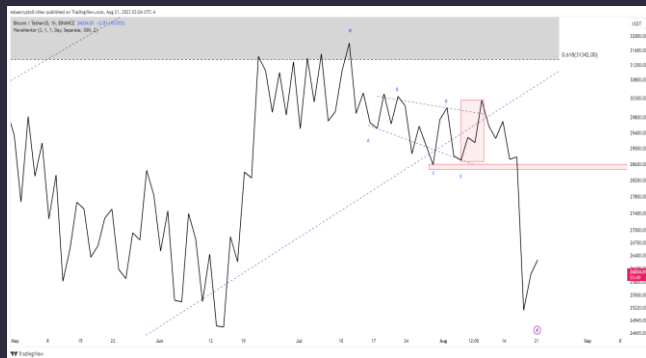
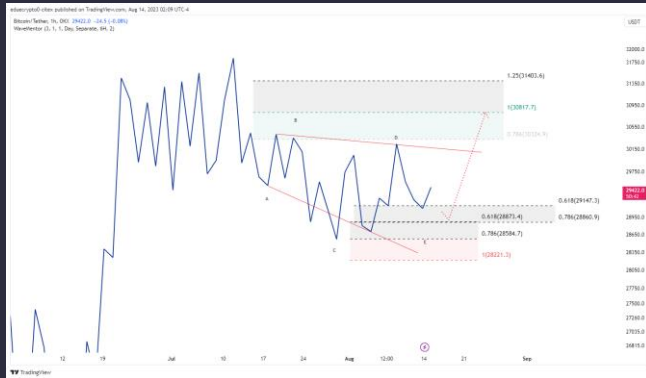
1 MONTH - BTCUSDT

در تایم ماهانه، در گزارش 29 خرداد انتظار داشتیم قیمت در یک الگوی مثلث خنثی حرکت کند و احتمالاً تارگت های 35000-33000 دلار رویت شود. (قیمت در زمان تحلیل 26430 دلار بود)



آپدیت: همانطور که مشاهده میکنید قیمت، طبق سناریوی ما حرکت اما با توجه به اینکه ساختار موج E (پایان) شکل نگرفته بود کشیدگی موج E بر اساس تارگت های ایده ال در نظر گرفته شده بود، قیمت در موج E این مثلث توانست از سطح 24850 تا سطح 31800 یک حرکت صعودی داشته باشد، با توجه به تکمیل ساختار مثلث انتظار می رود قیمت در صورت عبور از 24800 ریزش بیشتری را تجربه کند

1DAY - BTCUSDT



در تحلیل هفته گذشته در تایم روزانه احتمال دادیم الگوی مثلث درجه پایین هنوز تکمیل نشده باشد و احتمالاً میتوانیم یک حرکت صعودی دیگر از سطوح 28873-28850 دلار یک تا سطوح 30800-31400 دلار داشته باشیم، (برای درک بهتر ساختار رجوع شود به اسلاید تایم ماهانه) سطح نقض تحلیل 28200 تا 28450 دلار بود

آپدیت:

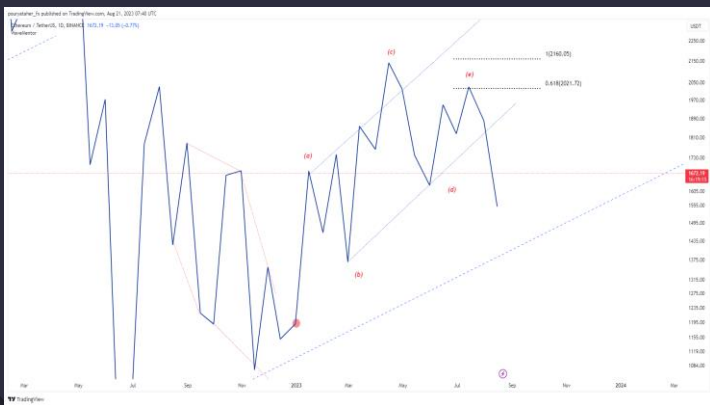
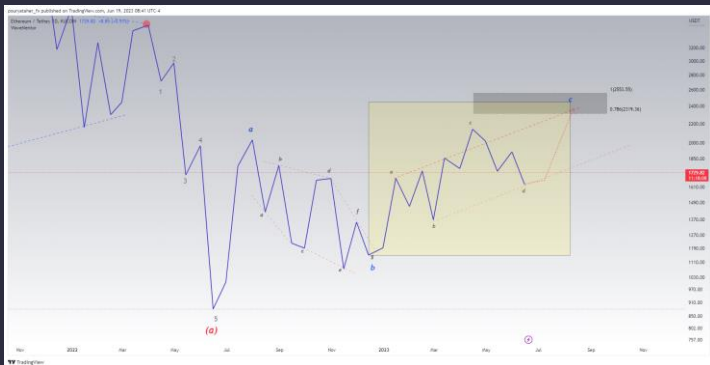
همانطور که در تصویر مشاهده میکنید قیمت نتوانست تا سطوح مورد نظر حرکت کند و با عبور از سطح 28200-28450 ساختار الگوی درجه بالا تکمیل و قیمت ریزش کرد (با توجه به قوانین باید تا سطح نقض ساختار ترند باید دنبال شود، چون نقض این سطوح تاییدیه ای برای تکمیل الگوی درجه بالا میباشد). برای کاسنپت سناریو بعدی نیاز به شکل گیری شاخه های بیشتری از این ریزش می باشد

1DAY - ETHUSD

در تایم ماهانه، در گزارش 29 خرداد انتظار داشتیم قیمت در یک الگوی مثلث خنثی حرکت کند و احتمالا تارگت های 2300-2500 دلار رویت شود

آپدیت:

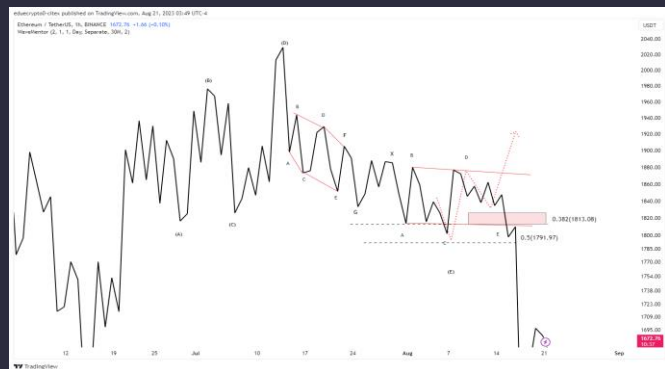
همانطور که مشاهده میکنید قیمت، طبق سناریوی ما حرکت کرد اما با توجه به اینکه ساختار موج E (پایانی) شکل نگرفته بود کشیدگی موج E بر اساس تارگت های ایده ال در نظر گرفته شده بود، قیمت در موج E این مثلث توانست از سطح 1626 تا سطح 2029 یک حرکت صعودی داشته باشد، با توجه به تکمیل ساختار مثلث انتظار می رود قیمت با عبور از 1626 ریزش بیشتری را تجربه کند





1DAY – ETHUSD

در تحلیل هفته گذشته سناریو برای تکمیل الگوی دوگانه در نظر گرفته شد که پس از تکمیل احتمال دادیم یک حرکت صعودی دیگر را تا سطح 1985 را شاهد باشیم. (برای تکمیل الگوی موج E مثلث خنثی از درجه بالاتر). برای درک بهتر ساختار رجوع شود به اسلاید تایم ماهانه



آپدیت:

همانطور که در تصویر مشاهده میکنید قیمت نتوانست تا سطوح مورد نظر حرکت کند و با عبور از سطح 1791 ساختار الگوی درجه بالا تکمیل و قیمت ریزش کرد (با توجه به قوانین باید تا سطح نقض ساختار ترند باید دنبال شود، چون نقض این سطوح تاییدیه ای برای تکمیل الگوی درجه بالا میباشد). برای کاسنپت سناریو بعدی نیاز به شکل گیری شاخه های بیشتری از این ریزش می باشد



ارتباط با ما

آدرس: تهران، صادقیه، بولوار فردوس شرق، ابراهیمه شمالی، کوچه دوم الف،

پلاک 5

تلفن: 02149153000 داخله 135

ایمیل: info@citex.academy

