



---

# تحلیل بازار گزارش هفتگی

۸ آبان ۱۴۰۲

## فهرست مطالب

تحلیل فاندامنتال و اقتصاد کلان	۱
تحلیل آنچین	۲
BTC	۱-۲
تحلیل تکنیکال	۳
SPX500	۱-۳
BTC-USDT	۲-۳
دامیننس بیتکوین - BTC - D	۳-۳
Others - D	۴-۳
ETH-USDT	۵-۳
ETH-BTC	۶-۳
دامیننس تتر - USDT - D	۷-۳
Total 1 - اندازه بازار	۸-۳
شاخص دلار - DXY	۹-۳
Gold	۱۰-۳

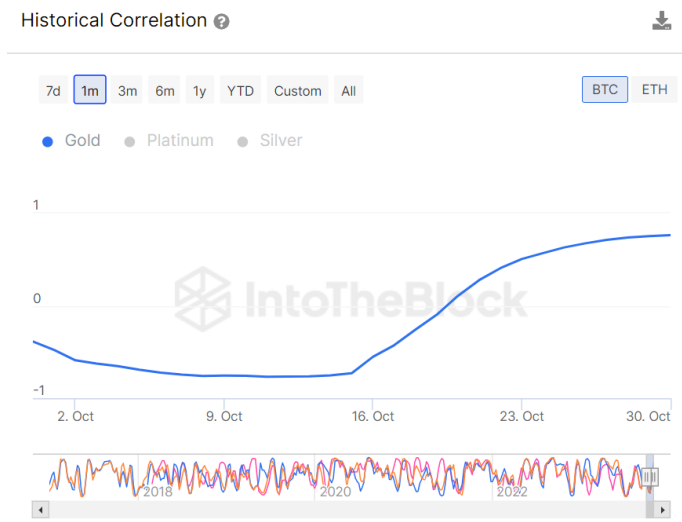


# شرایط کلان بازار | ۱

# شرایط کلان بازار

## پوریا پیرزاده، میلاد رضانی و دانیال کولی‌وند

۱. مانند چند هفته اخیر، کریپتو همچنان بر موج صعودی خود یعنی ETF اسپات بیت‌کوین سوار است. این امر باعث شد که مسیر کریپتو از سهام که در حال سقوط است، جدا شود. ضریب همبستگی بیت‌کوین و شاخص S&P 500 در حدود -75% است که این جدایش را تأیید می‌کند. با این حال، عوامل کلان مهمی در این هفته وجود دارد که ممکن است این همبستگی را مجدداً بازگرداند. از سوی دیگر، همبستگی طلا و بیت‌کوین همچنان به صعود خود ادامه داده و به 0.76 رسیده است. این همبستگی بالا علاوه بر موضوع تأیید ETF، می‌تواند به بلوغ نسبی بیت‌کوین به عنوان دارایی امن نیز اشاره کند.



## شرایط کلان بازار

### پوریا پیرزاده، میلاد رضانی و دانیال کولی‌وند

۲. امروز جلسه بانک مرکزی ژاپن (BoJ) برگزار می‌شود. در این خصوص BoJ ممکن است سیگنال‌هایی از ایجاد تغییر در منحنی بازده خود (YCC) صادر کند که در جهت خرید اوراق قرضه دولتی ژاپن برای پایین نگه داشتن تورم است. همچنین ژاپن به عنوان بزرگترین دارنده اوراق قرضه آمریکا، 1.112 تریلیون دلار از این اوراق را در اختیار دارد. این اخیراً در برابر دلار آمریکا به زیر سطح بحرانی سقوط کرده است و این مسأله، افزایش رفتار دفاعی BoJ از این را محتمل می‌کند. نتیجه این دفاع، فروش اوراق قرضه آمریکا به دلار برای خرید این است. فروش اوراق قرضه آمریکا باعث افزایش بازده بلندمدت در آمریکا خواهد شد. در حالی که نرخ بهره اوراق خزانه 10 ساله اخیراً به 5% رسیده است، برخی بر این باورند که تنش‌های خاورمیانه، مهاجرت سرمایه‌ها به سوی دارایی‌های امن را رقم می‌زند و باعث می‌شود که سرمایه‌گذاران، اوراق خزانه بخرند و بازدهی را پایین بیاورند. اما، اگر اوضاع در خاورمیانه تشدید نشود، بنظر می‌رسد فعلاً بازدهی بالای این اوراق را داشته باشیم که خبر چندان خوبی برای بازار کریپتو نیست. سقوط چشمگیر سهام را نیز می‌توان به این مسأله مرتبط دانست.

۳. با توجه به اینکه ارقام تولید ناخالص داخلی آمریکا همچنان بالاتر از حد انتظار است (4.9% در سه‌ماهه سوم) و انتظار می‌رود فدرال رزرو در اواخر این هفته (1 نوامبر) نرخ بهره را ثابت نگه دارد، بنظر می‌رسد که اقتصاد آمریکا هنوز تا رکود فاصله دارد و حتی با نرخ‌های بهره بالاتر از این، انعطاف‌پذیرتر از حد انتظار عمل خواهد کرد. این بدان معناست که فعلاً محرکی در این مورد وجود نخواهد داشت و نرخ بهره فدرال رزرو برای مدت طولانی‌تری بالا خواهد ماند، همان مطلبی که جروم پاول همیشه به آن اشاره می‌کند. البته وی در آخرین کنفرانس مطبوعاتی فدرال رزرو، اظهار داشت که به طور جدی نگران رکود اقتصادی است. به همین دلیل باید دید او در کنفرانس مطبوعاتی بعدی خود در روز چهارشنبه (اول نوامبر) چه خواهد گفت.

۴. چهارشنبه هفته گذشته و پس از کش‌وقوس‌های فراوان، مایک جانسون به عنوان رئیس جدید مجلس نمایندگان آمریکا انتخاب شد. او از جمهوری خواهان تندرو و از متحدان ترامپ است. با توجه به تغییر دیدگاه ترامپ و اکثر سیاستمداران جمهوری خواه نسبت به کریپتو و نظر نسبتاً مثبت آن‌ها به این صنعت، باید دید نظر مایک جانسون در این خصوص چیست. رویکرد او در این مورد می‌تواند تأثیر بسزایی بر رگولاتوری کریپتو بگذارد.



## شرایط کلان بازار

### پوریا پیرزاده، میلاد رضانی و دانیال کولی‌وند

۵. سیاستمداران امریکا در حال وارد کردن فشار زیادی بر وزارت دادگستری هستند تا درباره مشارکت احتمالی باینس و تتر در فعالیت‌های مالی غیرقانونی تحقیق کند. موضوع عجیب این است که این فشار از سوی سینتیا لومیس و فرنچ هیل، سناتورهای وایومینگ و آرکانزاس که طرفدار کریپتو هستند، پیگیری می‌شود. این واقعیت که آن‌ها در این مورد با الیزابت وارن، سناتور ماساچوست و مخالف سرسخت کریپتو، هم‌نظر هستند، بر جدیت این موضوع می‌افزاید.

۶. امارات در تلاش است تا از لیست خاکستری FATF خارج شود. همان‌طور که در مورد کشورهایمانند کویت و پاکستان دیده‌ایم، FATF احتمالاً از این موضوع به عنوان اهرمی برای وادار کردن امارات به محدود کردن صنعت کریپتو استفاده خواهد کرد. اکنون که سیاستمداران آمریکایی آشکارا خواستار تحقیقات در مورد باینس هستند، این امکان وجود دارد که فعالیت‌های این صرافی در امارات نیز تحت بررسی قرار گیرد.

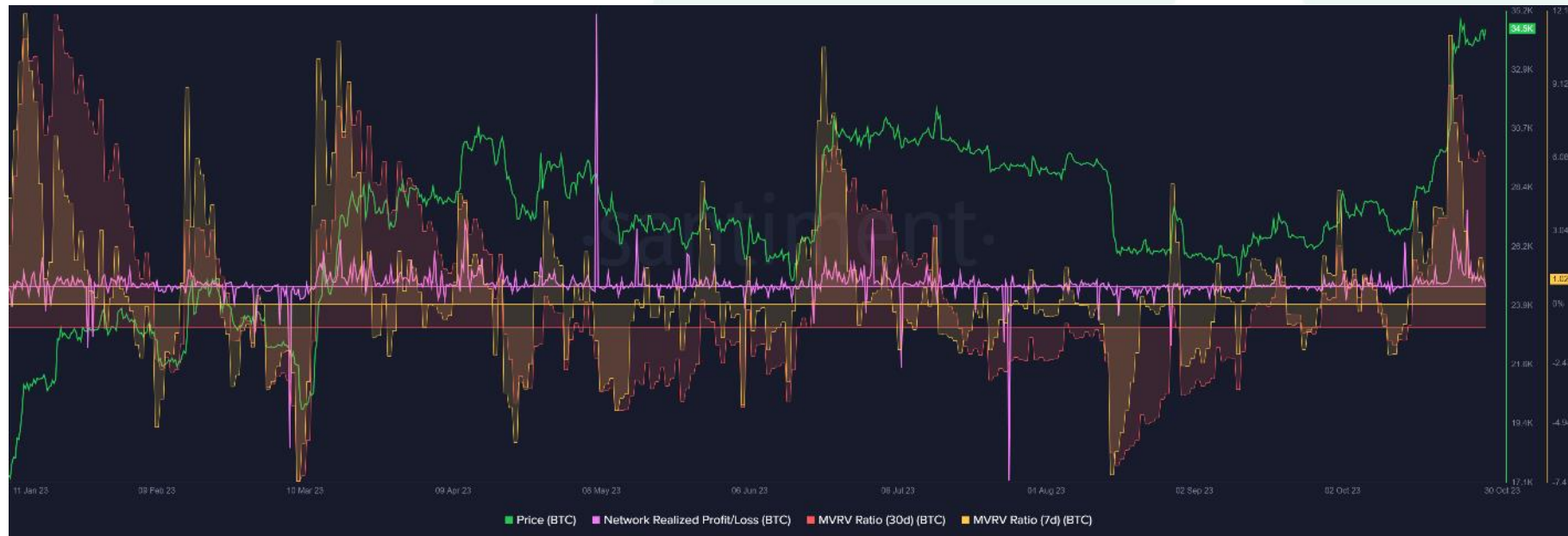


ONCHAIN – BTC | ۱/۲

## BTC – MVRV / NRPL

### شایان اعتمادی فر

- بیتکوین دقیقاً مطابق با تحلیل هفته پیش در حال پیش روی است. MVRV هفت روزه بر خلاف ثابت ماندن قیمت، در حال کاهش به سمت عدد صفر است. همینطور شاهد افزایش سود محقق شده در شبکه نیز هستیم. در اینجا احتمال دو سناریو وجود دارد. حالت اول این است که MVRV هفت روزه بعد از رسیدن به سطح صفر واکنش صعودی نشان دهد و قیمت بیتکوین حدوداً تا 2 هزار دلار دیگر نیز افزایش پیدا کند، در این حالت MVRV سی روزه به سقف قبلی خود می رسد و اصلاح قیمتی بیتکوین در آن ناحیه شروع می شود. سناریو بعدی و البته محتمل تر، این است که بیتکوین وارد یک رنج با تمایل به نزول شود، تا MVRV سی روزه نیز پس از 2 تا 3 هفته، اطلاق کند.





SPX500 | ۱/۳

## SPX500 (۴ ساعته)

### مصطفی روبین

- در تایم 4 ساعته، با شکست کف کانال نزولی در محدوده 4106 انتظار افت شاخص تا محدوده 3900 وجود دارد. محدوده 4200 از بالا شکسته شود، تحلیل فوق نقض خواهد شد.



## SPX500 (روزانه)

مصطفی رویین

- در تایم روزانه، در صورت شکست ساپورت 4060 می توان به ادامه افت شاخص خوشبین بود.



## SPX500 (هفتگی)

مصطفی روپین

- در تایم هفتگی، شاهد شکست ترند صعودی هستیم. با شکست محدوده 4070 انتظار افت شاخص در بازه بلند مدت وجود دارد.



BTC-USDT

۲ / ۳

# BTC-USDT (روزانه)

## پوریا طاهرآبادی

باتوجه به ساختار موجود احتمالا با یک حرکت ایمپالس روبرو هستیم موقیعت فعلی قیمت موج 4 این سیکل میباشد که پس از تکمیل قیمت میتواند وارد فاز 5 صعودی و انتهای سیکل شود. پس از تکمیل این سیکل انتظار اصلاح و کاهش قیمت می رود



## BTC-USDT (۴ ساعته)

مصطفی رویین

- با توجه به ساختار نمودار در تایم 4 ساعته، در صورت نفوذ قیمت داخل کانال در محدوده 33545 انتظار افت قیمت تا محدوده 32000 وجود دارد. حد ضرر: 35000



## BTC-USDT (روزانه)

مصطفی روین

- در تایم روزانه، با شکست سقف کانال صعودی در محدوده 35882 انتظار رشد قیمت وجود دارد.





# BTC-USDT (هفتگی)

مصطفی روپین

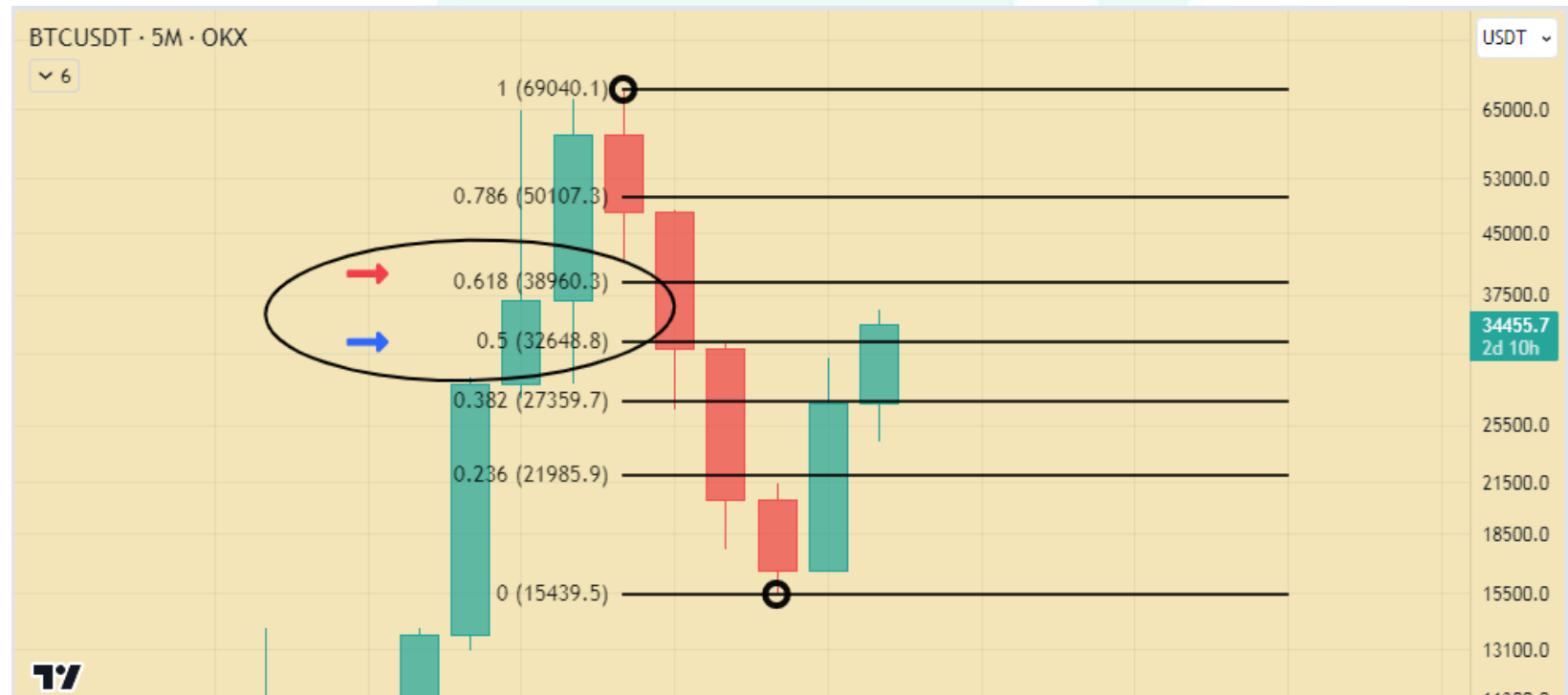
- با بررسی تایم هفتگی، با شکست خط مقاومت در محدوده 36821 می توان به رشد قیمت در بلند مدت خوشبین بود.



# BTC-USDT (پنج ماهه)

## فرزانه اقدام

- همان طور که انتظار می‌رفت قیمت به سطح نیم فیبو رسید و از آن هم گذشت.
- حدود دو روز تا بسته شدن کندل 5 ماهه مانده است و از آنجایی که احتمال بسته شدن کندل بالای فیبو 0.5 بیشتر است پس حمایت اصلی این تایم از سطح 0.382 فیبو به سطح 0.5 فیبو ارتقا پیدا می‌کند و مقاومت مطرح این تایم نیز سطح 0.618 فیبو خواهد بود.



## BTC-USDT (دو ماهه)

### فرزانه اقدام

- با اینکه مقاومت آبی کم رنگ به حمایت تبدیل شده است و اکنون قیمت با مقاومت نازنجی درگیر است ، ولی چنان چه قیمت کندل سبز آخر در حدود دو روز آینده هم چنان بالای قیمت اوپن کندل قرمز قبلش باشد و بالای قیمت کندل قبل خود بسته شود آن وقت احتمال این که کندل دو ماهه بعدی سبز باز شود بیشتر می شود .
- نکته : دقت شود که کندل دو ماهه بعدی تطبیق زمانی با زمان باقیمانده از کندل دوازده ماهه پیدا می کند.



## BTC-USDT (ماهانه (1))

فرزانه اقدام

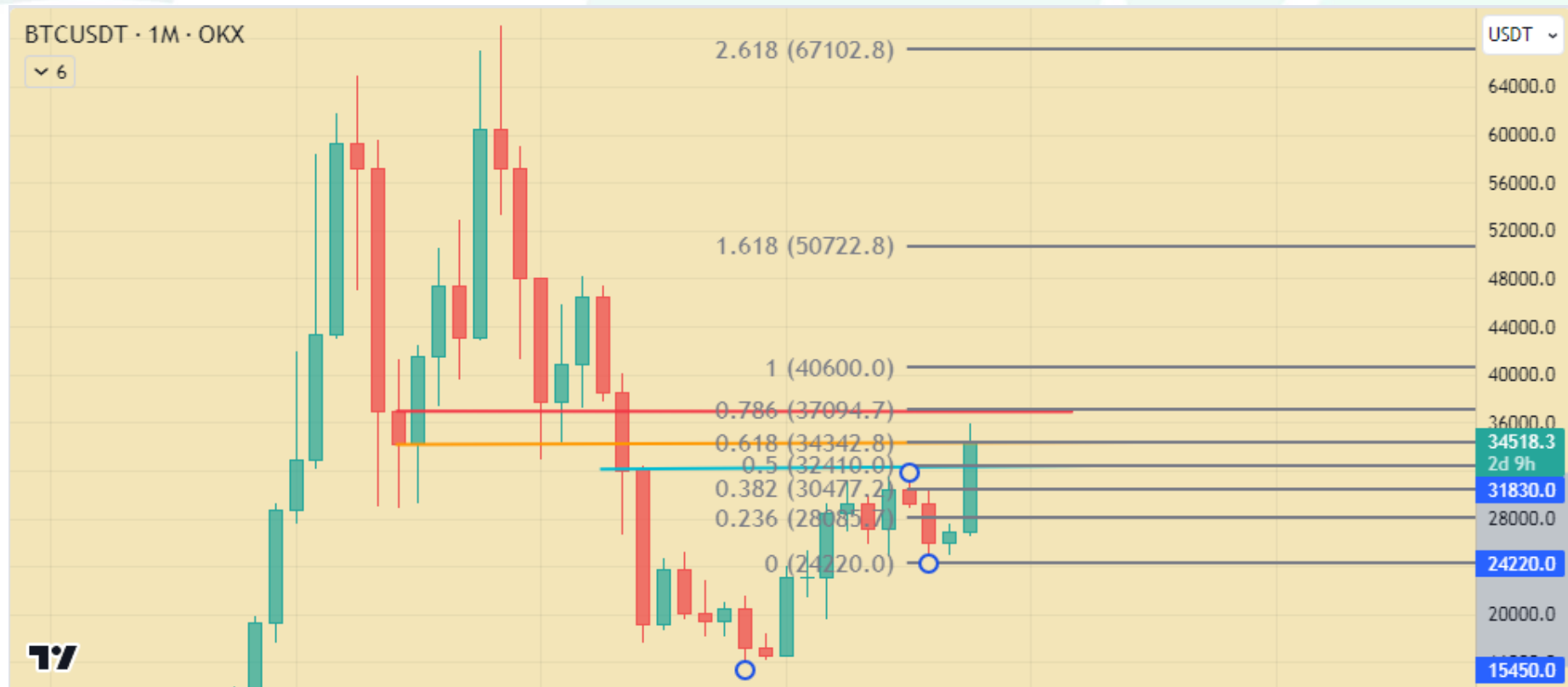
خط آبی کمرنگ مقاومتی بود که اکنون دیگر نقش حمایتی دارد. خط نارنجی مقاومت فعلی است و مقاومت بعد آن خط قرمز خواهد بود.



## BTC-USDT (ماهانه (2))

### فرزانه اقدام

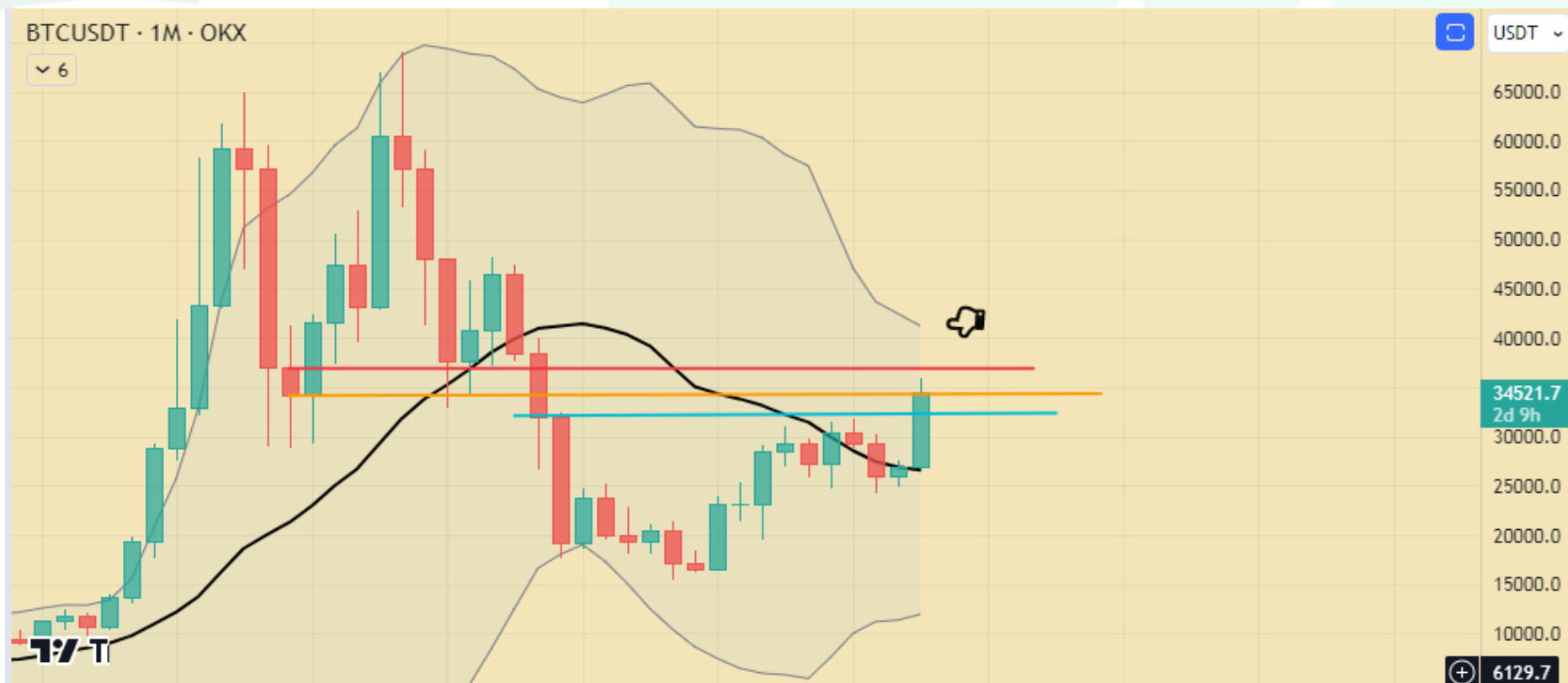
اگر فیبو سه نقطه زیر را در نمودار ماهانه بزنیم خواهیم دید که سطوح فیبو، منطبق با همین خطوط قرمز و نارنجی و آبی رسم شده در شکل قبل هستند.



## BTC-USDT (ماهانه 3) – بر اساس بولینگر باند

### فرزانه اقدام

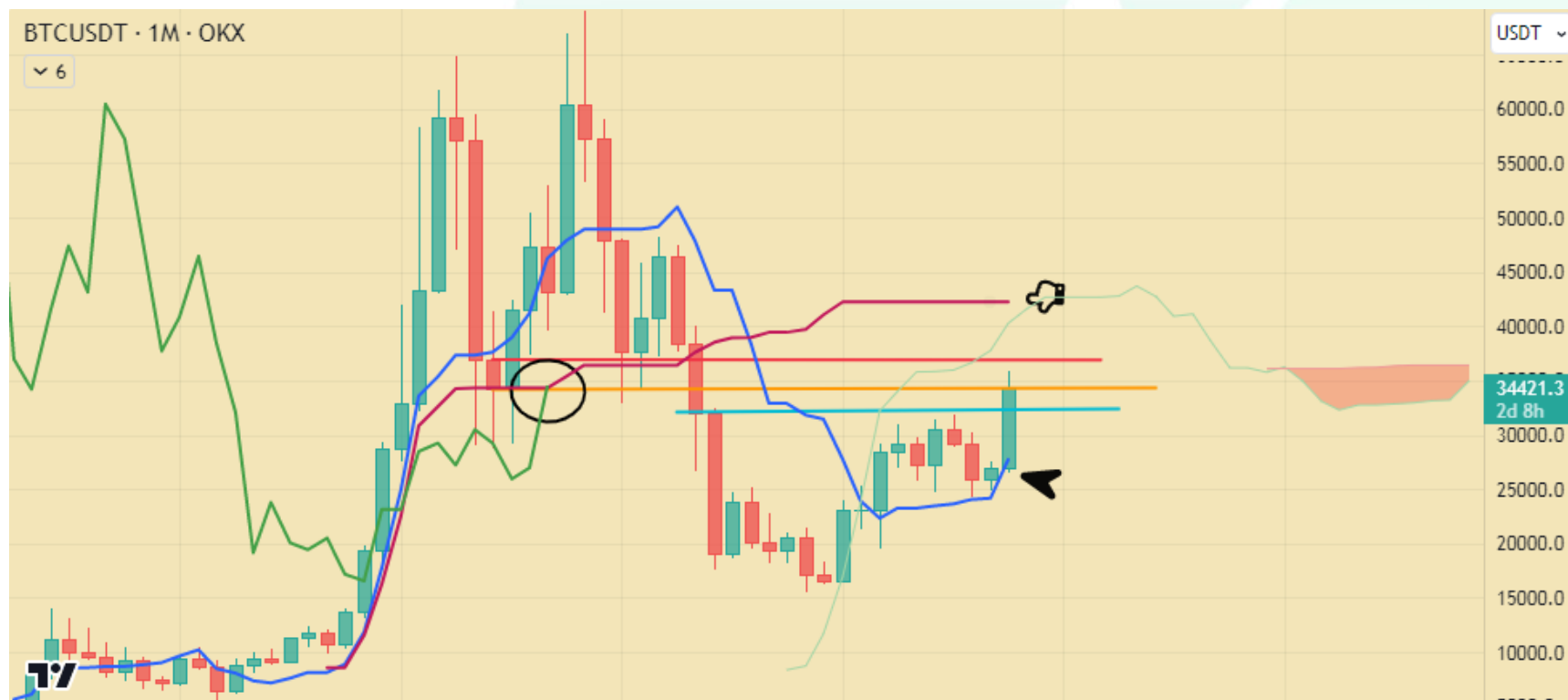
قیمت تحت حمایت خط میانی بولینگر قرار گرفته و تمایل به رسیدن به باند بالایی وجود دارد اما بهتر است تلفیق این اندیکاتور با ایچیموکو را نیز در دو شکل بعد دید.



## BTC-USDT (ماهانه 4) - بر اساس ایچیموکو

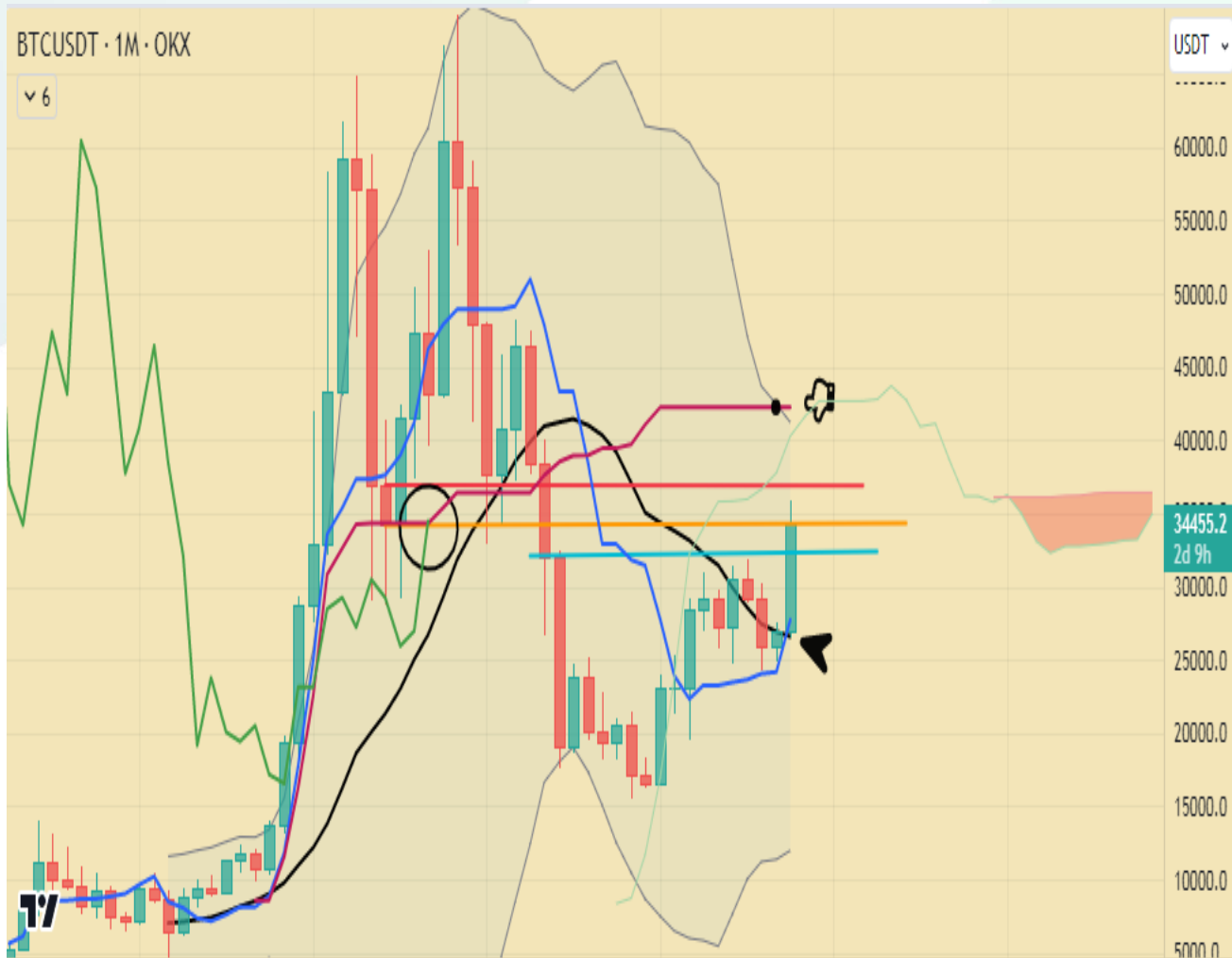
### فرزانه اقدام

هنوز ابر پیش رو قرمز است و با این که تمایل خط آبی پررنگ تنکانسن به سمت خط قرمز کیجونسن دیده می‌شود اما این تمایل در خط قرمز کیجونسن دیده نمی‌شود و این خط به صورت فلت و افقی مانده است. در ضمن در سر راه خط سبز چیکو اسپن، خط قرمز کیجونسن به صورت مانعی قرار گرفته است و برای ادامه رشد باید بتواند از آن عبور کند. بهتر است به ترکیب این اندیکاتور و بولینگر نیز در شکل بعد دقت شود.



## BTC-USDT (ماهانه 5) - بر اساس ترکیب بولینگر و ایچیموکو

فرزانه اقدم



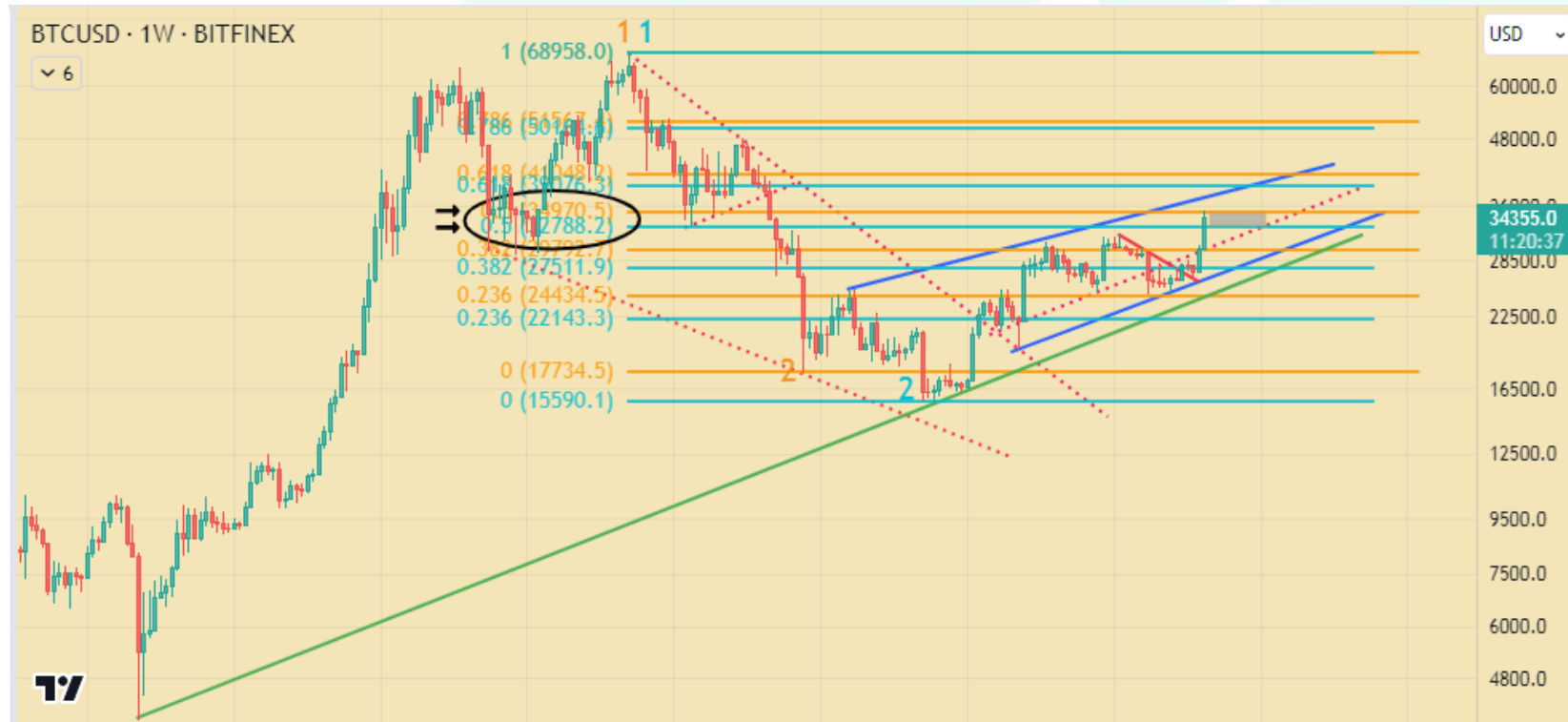
با اینکه کراس محل فلش مشکی ، کراس خوبی برای ادامه افزایش قیمت است اما کراس مشخص شده با اشاره در نقطه مشکی که در آن باند بالایی بولینگر به زیر خط قرمز کیجونسن رفته است و با توجه به ابر قرمز پیش رو و با توجه به فلت بودن خط قرمز کیجونسن و با توجه به مانعی که خط بالای خط سبز چیکواسپین ایجاد کرده است، اینها همه احتمال مدتی ایست و رنج بودن قیمت در محدوده خط نارنجی را بیشتر می‌کند.



## BTC-USDT (هفتگی (1) - بر اساس دو فیبو)

### فرزانه اقدم

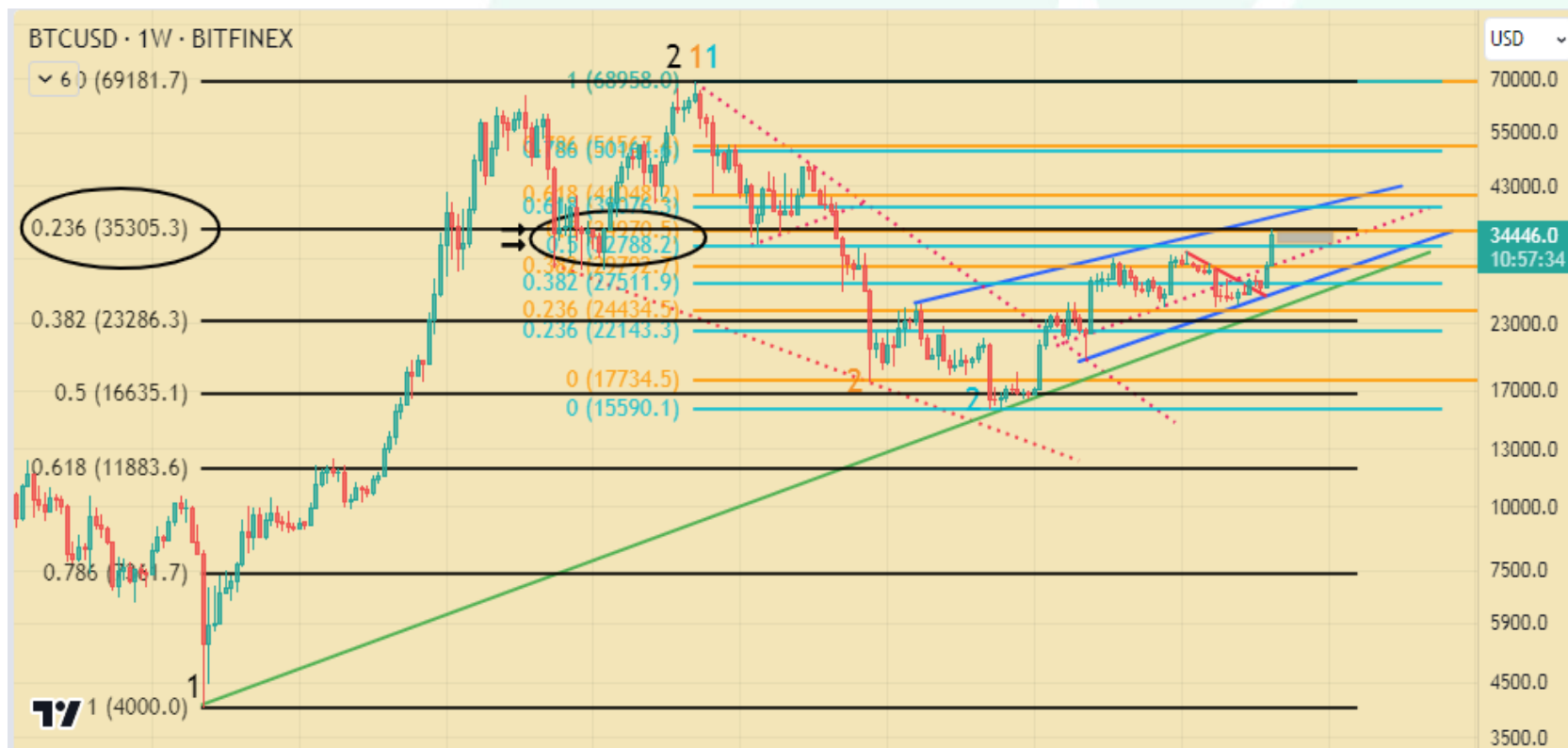
در شکل دو عدد فیبو در نقطه‌های مشخص شده با عددهای یک و دو، زده شده یکی فیبو دو نقطه نارنجی و دیگری فیبو دو نقطه آبی کم رنگ و همان طور که انتظار می‌رفت، قیمت به سطح نیم هر دو فیبو رسید و مدتی قیمت بین حمایت سطح نیم فیبو آبی و مقاومت سطح نیم فیبو نارنجی خواهد بود.



## BTC-USDT (هفتگی (2) - بر اساس سه فیبو)

فرزانه اقدم

اگر فیبو دو نقطه مشکی را روی نمودار قبل بنزیم ، خواهیم دید قیمت برای غلبه بر مقاومت سطح 0.236 فیبو مشکی نیاز به جذب پتانسیل در محدوده بین دو سطح نیم فیبو های شکل قبل دارد.



## BTC-USDT (هفتگی (3))

فرزانه اقدام

بر اساس حمایت و مقاومت‌های استاتیک (افقی) و حمایت مقاومت‌های داینامیک (مورب) می‌توان حرکت فلش مشکی را متصور بود.



# BTC-USDT (سه روزه (1))

## فرزانه اقدام

در فیبو نزدیکتر زیر سطح 0.786 فیبو به عنوان مقاومت شکسته شده‌ای است که تبدیل به حمایت شده است.



## BTC-USDT (سه روزه (2))

فرزانه اقدام

در فیبو سه نقطه کمی دورتر سطح 0.618 فیبو اولین مقاومت پیش رو است.



## BTC-USDT (سه روزه (3) - تلفیق دونمودار سه روزه قبل)

فرزانه اقدام

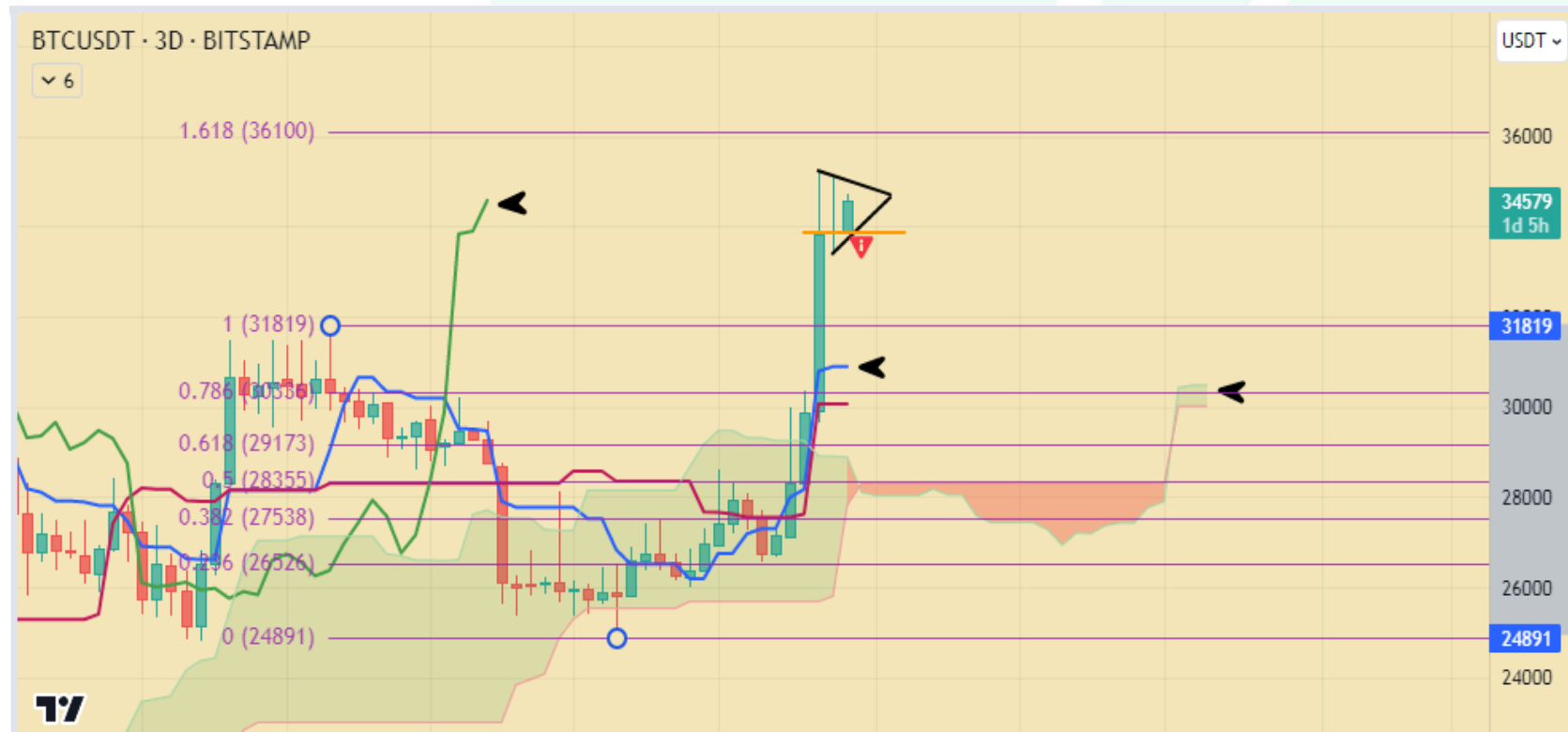
فعلا مدتی رنج و کسب پتانسیل جهت افزایش و احتیاط هنگام کاهش و تثبیت قیمت زیر خط نازنجی



## BTC-USDT (سه روزه (4) – بر اساس ایچیموکو)

### فرزانه اقدم

تنکانسن آبی بالای کیجونسن قرمز است و ابر پیش رو سبز است و مسیر خط سبز چیکو اسپن آزاد و بدون مانع است از این رو احتمال خروج از بالای مثلث و رسیدن به فیبو بعدی وجود دارد.  
احتیاط: هنگام سطح کاهش و تثبیت قیمت زیر خط نارنجی



# BTC-USDT (روزانه (1))

## فرزانه اقدام

فیبو سه نقطه این تایم ، سطح یک فیبو را رد کرده است و هنوز سطح 1.618 رویت نشده که معمولا انتظار می رود بعد از گذشت از سطح یک ، این سطح (1.618) دیده شود .





## BTC-USDT (روزانه (3))

### فرزانه اقدام

با تلفیق فیبو دو نقطه تایم روزانه و فیبو دو نقطه ریز تایم 4 ساعته ، احتمال خروج قیمت از بالای مثلث و رسیدن به سطوح فیبو بالاتر وجود دارد .  
احتیاط : هنگام کاهش و تثبیت قیمت زیر خط پایین مثلث



## BTC-USDT (4 ساعتی (1))

### فرزانه اقدام

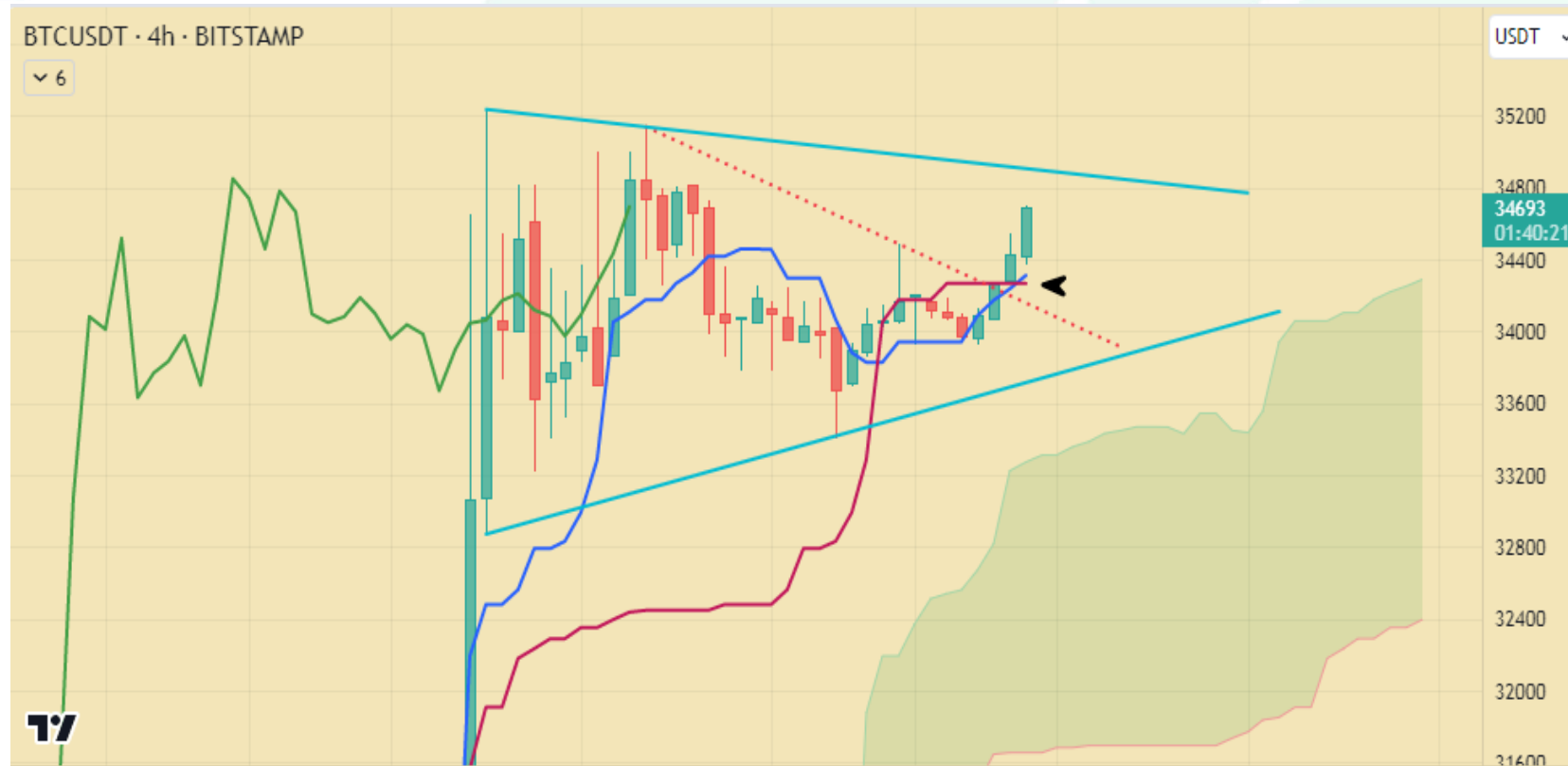
با توجه به شکسته شدن خط روند قرمز و گذشته از احتمال پولبک به همین خط قرمز، از آن جایی که قیمت از پایین وارد مثلث شده است و با توجه به فیبو تایم روزانه احتمال خروج از بالای مثلث بیشتر است.



## BTC-USDT (4 ساعتی (2))

فرزانه اقدم

با توجه به کراس انجام شده در ناحیه مشخص شده با فلش مشکی و ابر سبز پیش رو احتمال افزایش بیشتر است.



BTC-D

3/3

## BTC-D (۴ ساعته)

مصطفی روپین

- در تایم 4 ساعته ، با فتح قله 54.61% می توان به رشد شاخص تا محدوده 56.60% خوشبین بود. محدوده 53.15% شکسته شود، تحلیل فوق نقض خواهد شد.



## BTC-D (روزانه)

مصطفی رویین

- با نگاهی به تایم روزانه، در صورت شکست سقف کانال صعودی در محدوده 54.84% می توان به رشد شاخص خوشبین بود.



## BTC-D (هفتگی)

مصطفی روپین

- با بررسی تایم هفتگی، شاهد شکست منطقه تبدیل سطح هستیم. انتظار داریم با شکست محدوده 55.17% زمینه رشد شاخص در بلند مدت فراهم شود.



OTHERS - D

۴/۳



## Others-D (4 ساعتی)

### مصطفی روپین

- با بررسی تایم 4 ساعته، شاخص در یک روند نزولی قرار دارد. با شکست سطح حمایتی 10.50% انتظار ادامه کاهش تا محدوده 10.00% وجود دارد. محدوده 10.90% از بالا شکسته شود، تحلیل فوق بی اعتبار خواهد شد.



## Others-D (روزانه)

مصطفی روبین

- با نگاهی به تایم روزانه، شاهد شکست تریز صعودی هستیم. در صورت شکست محدوده 10.44% انتظار ادامه افت شاخص وجود دارد.



## Others-D (هفتگی)

### مصطفی روپین

- با توجه به ساختار نمودار در تایم هفتگی، از محدوده سطح مقاومتی شاهد برگشت شاخص هستیم. انتظار داریم با شکست محدوده 10.23% شاهد ادامه افت شاخص باشیم.



ETH-USDT | ۵/۳

# ETH-USDT (روزانه)

## پوریا طاهرآبادی

احتمالا ساختار موجود یک حرکت دوگانه می باشد که برای تکمیل ساختار با توجه به تصویر روبرو نیاز به شاخه های بیشتری دارد انتظار داریم پس از تکمیل این سیکل وارد فاز اصلاحی شود



۴۵ | ۶۹

## ETH-USDT (۴ ساعته)

مصطفی روپین

- با بررسی تایم 4 ساعته، با شکست خط روند صعودی در محدوده 1758 می توان اقدام به فروش نمود با هدف 1600. حد ضرر: 1854



## ETH-USDT (روزانه)

مصطفی روپین

- در تایم روزانه، قیمت در یک روند نزولی قرار دارد. با شکست محدوده 1748 انتظار افت قیمت در این نماد وجود خواهد داشت.



## ETH-USDT (هفتگی)

مصطفی روین

- با توجه به ساختار نمودار در تایم هفتگی، در صورت شکست کف الگوی تراکمی در محدوده 1477 انتظار افت قیمت در بلند مدت وجود دارد.





ETH-BTC | ٦/٣

## ETH-BTC (۴ ساعته)

مصطفی روپین

- با توجه به ساختار نمودار در تایم 4 ساعته، قیمت در یک ترند نزولی قرار دارد. با شکست سطح حمایتی 0.0507 می توان اقدام به فروش نمود با هدف 0.0450. حد ضرر: 0.0543



## ETH-BTC (روزانه)

مصطفی روپین

- با بررسی تایم روزانه، قیمت در محدوده کف کانال نزولی در نوسان است. با شکست محدوده 0.0504 انتظار افت قیمت وجود دارد.



# ETH-BTC (هفتگی)

مصطفی روین

- با نگاهی به تایم هفتگی، در صورت شکست خط روند صعودی در محدوده 0.0492 انتظار افت قیمت وجود دارد.



USDT - D | ۷/۳

## USDT-D (۴ ساعته)

### مصطفی روبین

- با بررسی تایم 4 ساعته، در صورت شکست ترند نزولی در محدوده 7.10% می توان به رشد شاخص تا محدوده 8.00% خوشبین بود. محدوده 6.60% از پایین شکسته شود، تحلیل فوق بی اعتبار خواهد شد.



## USDT-D (روزانه)

### مصطفی روبین

- با بررسی تایم روزانه، با شکست ساپورت 6.57% انتظار افت شاخص وجود خواهد داشت.



## USDT-D (هفتگی)

مصطفی روپین

- با توجه به ساختار نمودار در تایم هفتگی، با شکست کف الگوی تراکمی در محدوده 6.53% انتظار افت شاخص در بلند مدت وجود دارد.





TOTAL 1 | ۸/۳

## Total1 (۴ ساعته)

### مصطفی روبین

- با بررسی این نماد در تایم 4 ساعته، با شکست تیز صعودی در محدوده 1.213T انتظار افت شاخص تا محدوده 1.123T وجود دارد. محدوده 1.247T از بالا شکسته شود، تحلیل فوق نقض خواهد شد.



## Total1 (روزانه)

مصطفی روپین

- در تایم روزانه، در صورت شکست سطح مقاومتی در محدوده 1.285T می توان به ادامه رشد شاخص خوشبین بود.



# Total1 (هفتگی)

مصطفی رویین

- در تایم هفتگی، در صورت شکست منطقه تبدیل سطح در محدوده 1.286T انتظار رشد شاخص در بازه بلند مدت وجود دارد.



DXY | ۹/۳

## DXY (۴ ساعته)

### مصطفی روپین

- در تایم 4 ساعته، در صورت شکست سطح مقاومتی 107.339 انتظار رشد شاخص تا محدوده 108.50 وجود دارد. محدوده 106.00 از پایین شکسته شود، تحلیل فوق بی اعتبار خواهد شد.



## DXY (روزانه)

مصطفی رویین

- در تایم روزانه، با شکست سطح مقاومتی 107.218 انتظار رشد در میان مدت وجود دارد.



## DXY (هفتگی)

مصطفی روپین

- در تایم هفتگی، با فتح قله 108.403 انتظار رشد در بازه بلند مدت وجود خواهد داشت.





GOLD

۱۰/۳

## Gold (4 ساعتی)

### مصطفی روپین

- در تایم 4 ساعته، قیمت در یک روند صعودی قرار دارد و شاهد شکست سطح مقاومتی هستیم. با شکست محدوده 2015 می توان به ادامه رشد قیمت تا محدوده 2030 دلار خوشبین بود. حد ضرر: 1998



## Gold (روزانه)

مصطفی روین

- در تایم روزانه، شاهد شکست سطح مقاومتی هستیم. انتظار می رود با شکست محدوده 2015 زمینه رشد در این نماد فراهم شود.



# Gold (هفتگی)

مصطفی روپین

- در تایم هفتگی، با شکست سطح مقاومتی معتبر 2071 دلار انتظار رشد در بازه بلند مدت وجود دارد.

