



تحلیل بازار گزارش هفتگی

۶ آذر ۱۴۰۲

فهرست مطالب

تحلیل فاندامنتال و اقتصاد کلان	۱
تحلیل آنچین	۲
BTC	۱-۲
تحلیل تکنیکال	۳
SPX500	۱-۳
BTC-USDT	۲-۳
دامیننس بیتکوین - BTC - D	۳-۳
Others - D	۴-۳
ETH-USDT	۵-۳
ETH-BTC	۶-۳
دامیننس تتر - USDT - D	۷-۳
Total1 - اندازه بازار	۸-۳
شاخص دلار - DXY	۹-۳
Gold	۱۰-۳



شرایط کلان بازار | ۱

شرایط کلان بازار

پوریا پیرزاده، میلاد رضانی

- مهم‌ترین اتفاق هفته اخیر را باید پیرامون بایننس جستجو کرد. ابتدا اعلام شد که بایننس و مدیرعامل آن، چانگ‌پنگ ژائو (CZ) در پرونده خود با وزارت دادگستری آمریکا به توافق رسیده‌اند و جریمه 4.3 میلیارد دلاری را خواهند پرداخت. به گفته دادستان کل، سیاست‌های بایننس به مجرمان اجازه می‌دهد وجوه دزدیده شده را از طریق این صرافی جابجا کنند و قوانین پولشویی آمریکا را زیرپا گذاشته است. انتشار خبر این توافق باعث شد بازار کریپتو و به ویژه رمزارز BNB با صعود همراه شوند.
اما داستان به همین جا ختم نشد. CZ در X (توییتر سابق) اعلام کرد که به عنوان بخشی از توافق، از سمت مدیرعاملی کناره‌گیری کرده و ریچارد تنگ، رئیس جهانی بازارهای منطقه‌ای بایننس، این سمت را به عهده خواهد گرفت. CZ همچنین مسئولیت اشتباهات خود را پذیرفت و به قید وثیقه 175 میلیون دلاری آزاد شد، اما دولت آمریکا در تلاش است تا زمان برگزاری دادگاه، از بازگشت او به امارات متحده عربی جلوگیری کند. دادگاه او در تاریخ 23 فوریه 2024 برگزار می‌شود و CZ باید 2 هفته پیش از دادگاه در آمریکا حضور داشته باشد. این اتفاقات تأثیرات منفی بر کل بازار کریپتو داشت و در این میان BNB با ریزشی در حدود 17% مواجه شد.
- مسأله مهم دیگر در هفته اخیر، دیدار نمایندگان بلک‌راک (BlackRock) و نزدک (Nasdaq) با کمیسیون بورس و اوراق بهادار آمریکا (SEC) در خصوص فهرست شدن ETF اسپات بیت‌کوین بود. بلک‌راک توضیحاتی در مورد چگونگی استفاده از مدل غیرنقدی (In-Kind) در این ETF‌ها ارائه داد، اما SEC تمایل دارد از مدل نقدی (In-Cash) در این خصوص استفاده شود تا ریسک حضور بروکرهای ثبت‌نشده را کاهش دهد. SEC در هفته گذشته همچنین با نمایندگان گری‌اسکیل (Grayscale) در مورد این ETF‌ها دیدار داشت. با توجه به موضوعات مطرح‌شده در این جلسات می‌توان احتمال بسیار بالایی برای تأیید ETF اسپات بیت‌کوین در آینده نه‌چندان دور متصور بود.



شرایط کلان بازار

پوریا پیرزاده، میلاد رضانی

- SEC در هفته اخیر شکایتی را علیه صرافی کراکن (Kraken) ثبت و آن را به اختلاط 33 میلیارد از دارایی‌های مشتریان و افزایش قابل توجه ریسک از دست رفتن سرمایه متهم کرد. SEC معتقد است کراکن در حالی که به عنوان یک کارگزار ثبت نشده است، همچون بایننس و کوین بیس، قوانین اوراق بهادار را نقض کرده است. SEC از توکن‌هایی با عنوان اوراق بهادار ثبت نشده که در کراکن لیست شده‌اند نام برد که MATIC، NEAR و ALGO مهم‌ترین موارد بودند. از نکات قابل توجه، عدم نام بردن از ریپل (XRP) بود و گویا SEC هم پذیرفته است که پس از پرونده‌های طولانی در دادگاه، باید از اوراق بهادار نامیدن این رمزارز خودداری کند.
- رئیس‌جمهور جدید آرژانتین نیز این روزها در نیای کریپتو خبرساز بوده است. خاویر میلی (Javier Milei) که از طرفداران کریپتو است، اعلام کرد که قصد دارد بانک مرکزی را حذف و اقتصاد این کشور را دلاری کند. با توجه به ایجاد آشفتگی در جریان‌های مالی با اخذ چنین تصمیمی، ضرورت بکارگیری استیبل‌کوین‌ها در این فضا قابل توجه است. باید دید این اخبار صعودی از آمریکای جنوبی فراتر از شعارپیش خواهد رفت یا خیر.
- در هفته اخیر 2 هک مهم نیز اتفاق افتاد. اولی مربوط به صرافی HTX یا همان هوبی (Huobi) سابق بود که در این حمله 97 میلیون دلار به سرقت رفت. در این حمله، هکرها با استفاده از کلید خصوصی به بریج هکو (Heco) دسترسی پیدا کرده‌اند که برای انتقال وجوه بین هکوچین و اتریوم استفاده می‌شود. هک دوم به پلتفرم دیفای KyberSwap مربوط می‌شود که طی آن 47 میلیون دلار از استخرهای الاستیک این پلتفرم به سرقت رفته است. KyberSwap پیشنهادی نیز به هکرازان کرده است که در صورت بازگرداندن وجوه، 10% از آن را به عنوان پاداش دریافت کند.



شرایط کلان بازار

پوریا پیرزاده، میلاد رضانی

- در روز چهارشنبه، 29 نوامبر، حدود ساعت 17 به وقت ایران، تولید ناخالص داخلی مقدماتی (Prelim GDP) سالانه آمریکا در سه ماهه سوم اعلام خواهد شد. انتظار می رود این شاخص از 4.9% در سه ماهه قبلی به 5% برسد. اگر این شاخص مقداری کمتر از 5% اعلام شود، می تواند تأثیر مثبتی بر بازار کریپتو داشته باشد.
- در روز پنجشنبه، 30 نوامبر، شاخص PCE ماهانه آمریکا اعلام خواهد شد که تغییرات قیمت خرید کالاها و خدمات مصرفی (به جز غذا و انرژی) توسط افراد را اندازه گیری می کند. پیش بینی می شود این شاخص از 0.3% در ماه گذشته به 0.2% برسد. ارقام پایین تر از این می تواند منجر به صعود بازار کریپتو شود، زیرا شاخص PCE بر نرخ تورم و در نهایت بر تصمیمات فدرال در مورد نرخ بهره تأثیرگذار خواهد بود.
- در روز پنجشنبه همچنین نشست اوپک برگزار خواهد شد. اگر در این جلسه تصمیم بر کاهش تولید گرفته شود که چندان هم دور از ذهن نیست، می تواند قیمت نفت را با صعود همراه کند. این امر می تواند مجدداً CPI را افزایش دهد و با توجه به صحبت های جروم پاول و اعضای FOMC، بحث افزایش مجدد نرخ بهره فدرال رزرو را پیش بکشد.
- در روز جمعه، 1 دسامبر، حدود ساعت 19:30 به وقت ایران، جروم پاول، رئیس فدرال رزرو سخنرانی خواهد کرد. با توجه به لحن هاوکیش او در سخنرانی قبلی خود که امید به کاهش نرخ بهره در آینده نزدیک را از بین برد، باید دید با توجه به اعلام GDP در روز چهارشنبه و PCE در روز پنجشنبه، لحن او در این جلسه چگونه خواهد بود.



ONCHAIN -
BTC | 1/2

BTC – MVRV

شایان اعتمادی فر

سطح صفر در معیار MVRV به عنوان یک حمایت بسیار مهم عمل کرده است و اجازه کاهش قیمت و شروع یک روند نزولی را نمی دهد. با این وجود، MVRV های سی روزه و هفت روزه کاهش پیدا کرده اند و سود محقق شده نیز نسبت به هفته های گذشته کاهش پیدا کرده است. این مورد می تواند نشان دهنده این باشد که بازار منتظر اتفاق خاص برای تعیین روند است. با توجه به اینکه بیتکوین حدوده یک ماه بین این عدد و 38 هزار دلار در حال نوسان بوده، و همچنین با توجه به اینکه هر دو MVRV سی روزه و هفت روزه کاهش یافته اند می توان دو سناریو را در نظر گرفت:

- سناریو 1 و محتمل: در صورت نبود اتفاق خاص در بازار، ابتدا کاهش تا سطح 34 هزار دلار بصورت نوسانی و تبدیل این محدوده به سطح حمایتی پرقدرت برای افزایش قیمت در آینده.
- سناریو 2 با توجه به گارد صعودی فعلی: در صورت خبری خاص، عبور از 38 هزار دلار و افزایش راحت قیمت تا 40 هزار دلار.



SPX500 | ۱/۳

SPX500(4H)

مصطفی روین

- در تایم 4 ساعته، با فتح قله 4641 انتظار رشد شاخص تا محدوده 4970 وجود دارد. محدوده 4450 از پایین شکسته شود، تحلیل فوق بی اعتبار خواهد شد.



۱۰ | ۶۳

SPX500(Daily)

مصطفی رویین

- در تایم روزانه، در صورت شکست محدوده مقاومتی 4651 می توان به رشد شاخص خوشبین بود.



SPX500(Weekly)

مصطفی رویین

- در تایم هفتگی، با شکست محدوده مقاومتی 4628 می توان به رشد شاخص امیدوار بود.



BTC-USDT

۲/۳

BTC/USDT (روزانه)

پوریا طاهرآبادی

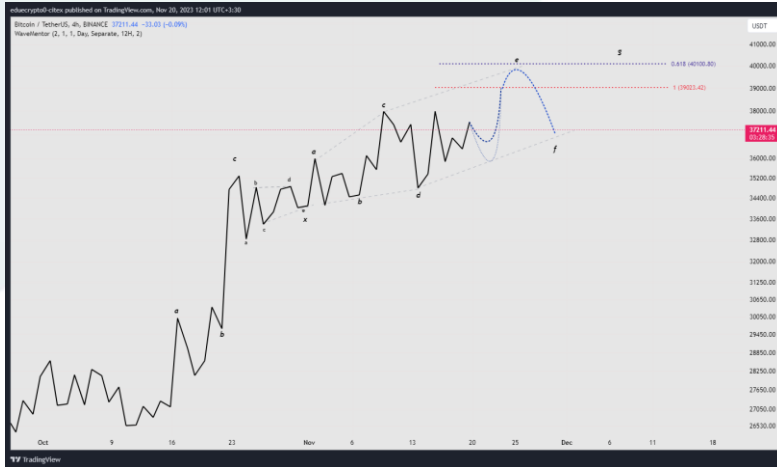
• هفته گذشته بیان شد:

احتمالا الگو در قالب یک الگو دوگانه در حال پیروی می باشد موقعیت فعلی قیمت را می توان موج e از دیاگرامیک در نظر گرفت . موج e می تواند تا سطح 39000 دلار پیشروی داشته باشد

• آپدیت:

با توجه به سناریو هفته گذشته قیمت مطابق با سناریو حرکت کرد و تا سطح 38415 دلار نیز صعود کرد

انتظار میرود باتوجه به تکمیل الگو قیمت تا محدوده 35700 دلار اصلاح داشته باشد.



BTC-USDT(4H)

مصطفی روپین

• با توجه به ساختار نمودار در تایم 4 ساعته، در صورت شکست سطح مقاومتی در محدوده 38658 می توان اقدام به خرید نمود با هدف 41000.

حد ضرر: 35900

پیشنهاد خرید: 38658

حد ضرر: 35900

هدف: 41000



BTC-USDT(Daily)

مصطفی رویین

- در تایم روزانه، با شکست سقف کانال صعودی در محدوده 38450 انتظار رشد قیمت وجود دارد.
- پیشنهاد خرید: 38450
حد ضرر: 35400
هدف: 41500



۱۶ | ۶۳

BTC-USDT(Weekly)

مصطفی رویین

• با بررسی تایم هفتگی، با شکست منطقه تبدیل سطح در محدوده 39000 می توان به رشد قیمت در بازه بلند مدت خوشبین بود.

پیشنهاد خرید : 39000

حد ضرر : 35000

هدف : 43000



BTC-USDT (پنج ماهه (1) – براساس ایچیموکو)

فرزانه اقدام

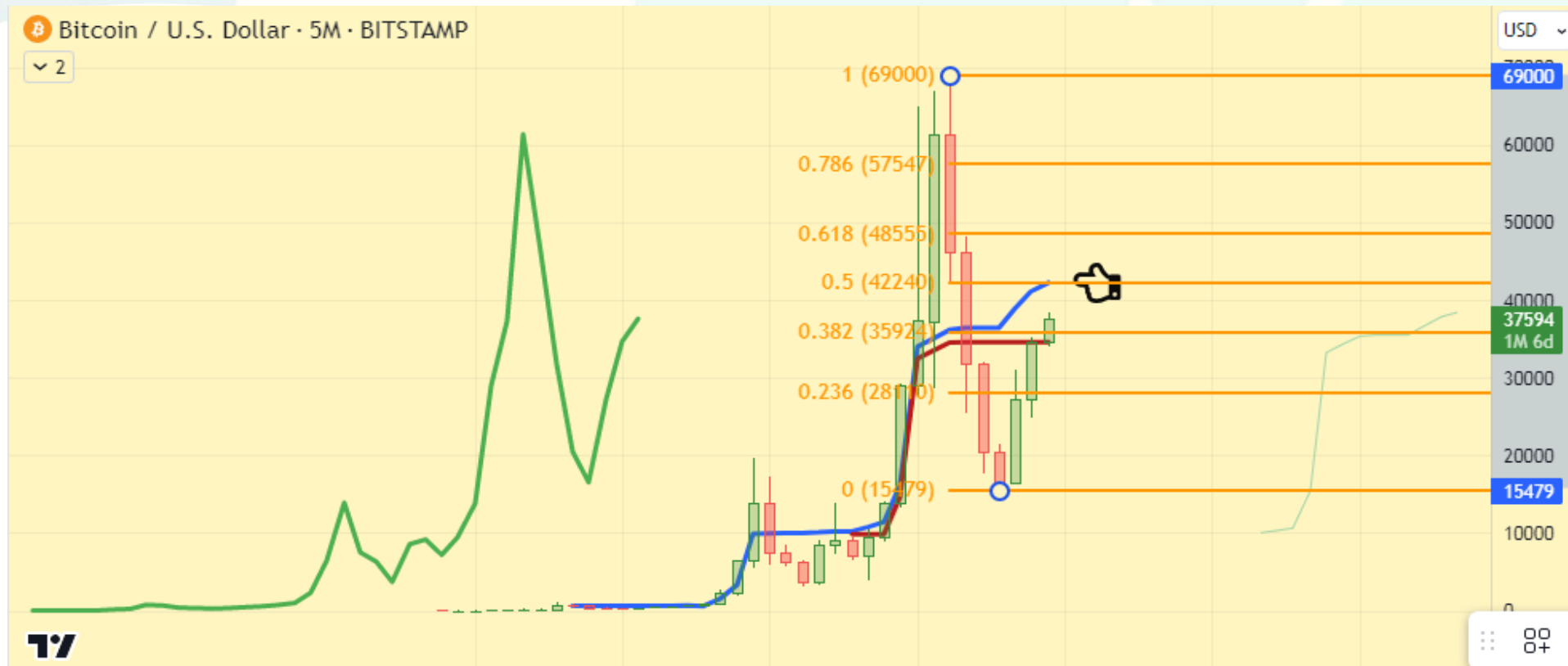
- با توجه به شکل هنوز خط آبی تنکانسن بالاتر از خط قرمز کیجونسن است و این می تواند نشانی از ادامه افزایش باشد و از آنجایی که قیمت توانسته به بالای خط قرمز کیجونسن برسد و با توجه به اینکه مانعی هم سر راه خط سبز چیکواسپن وجود ندارد چنانچه ظرف مدت باقیمانده از کندل آخر (یک ماه و شش روز) قیمت بتواند بالای خط قرمز کیجونسن بماند و بالای این خط بسته شود احتمال رسیدن قیمت به خط آبی تنکانسن وجود دارد.



BTC-USDT (پنج ماهه (2) - اضافه کردن فیبو دونقطه به نمودار قبل)

فرزانه اقدام

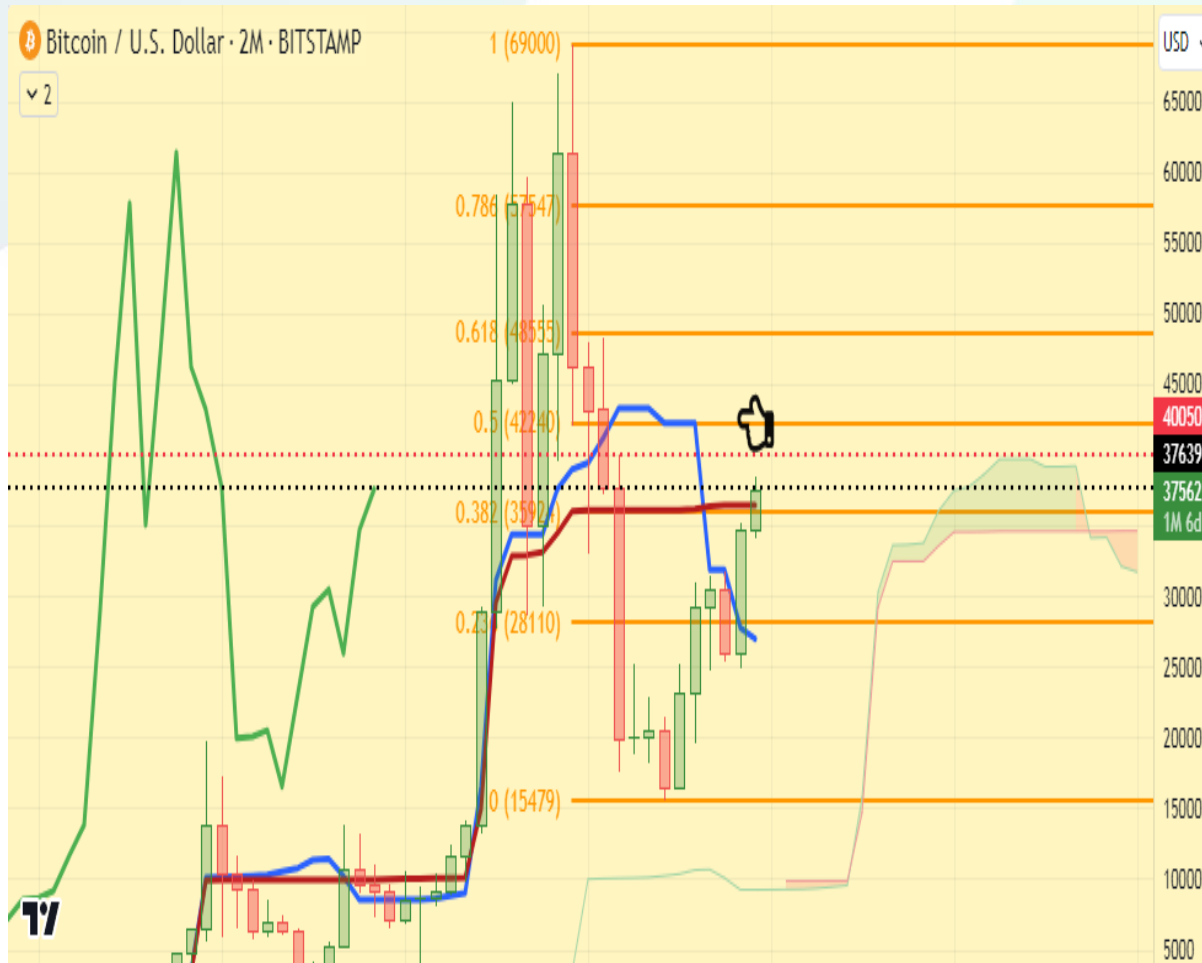
- با رسم فیبو دو نقطه مشخص شده ، خواهیم دید که قیمت از سطح 0.382 فیبو گذشته و در صورت تثبیت قیمت بالای این سطح (در زمان باقیمانده از کندل) احتمال رویت سطح 0.5 فیبو وجود دارد که اتفاقا این سطح خود منطبق با خط آبی تنکانسن هم هست .



۱۹ | ۶۳

BTC-USDT (دو ماهه)

فرزانه اقدام



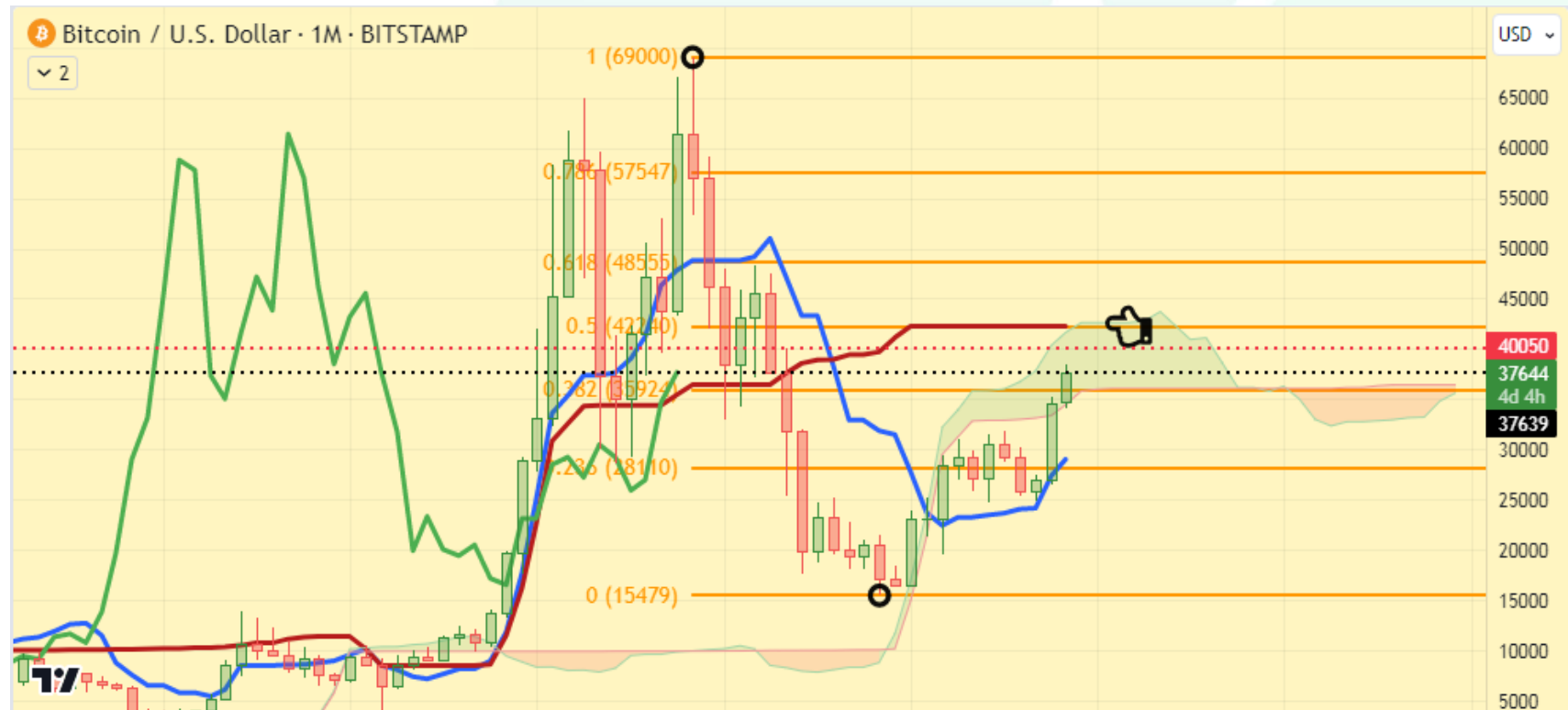
- قیمت سطح 0.382 فیبو و خط قرمز کیجونس را با موفقیت رد کرده است. اکنون قیمت درگیر مقاومت نقطه چین مشکی است.

- چنانچه قیمت بتواند بر مقاومت نقطه چین مشکی غلبه کند، مقاومت‌های بعدی به ترتیب، مقاومت نقطه چین قرمز و بعد از آن مقاومت سطح فلت خط آبی تکناسن هستند که اتفاقاً این سطح فلت، منطبق با سطح بعدی فیبو یعنی سطح 0.5 می‌باشد و این انطباق خود احتمال رسیدن به محل مورد اشاره را بیشتر می‌کند.

BTC-USDT (ماهانه)

فرزانه اقدام

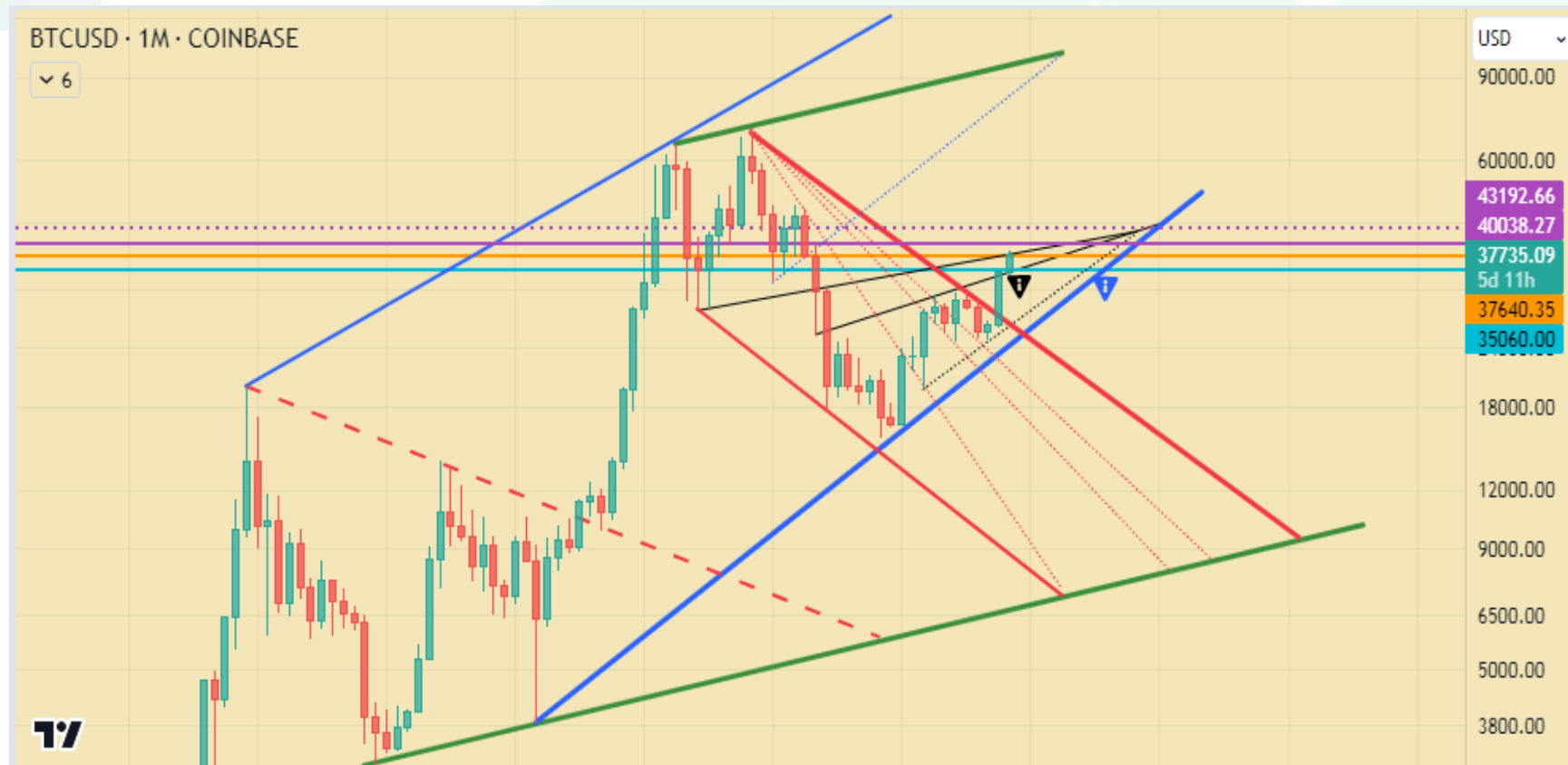
- با توجه به نفوذ کندل قیمت به درون ابر سبز، با وجود مقاومت‌های نقطه چین مشکی و سپس نقطه چین قرمز، احتمال رسیدن قیمت به خط فلت قرمز کیجونسن که آنهم منطبق با سطح 0.5 فیبو است وجود دارد.
- احتیاط براساس ایچیموکو: هنگام کاهش و تثبیت قیمت زیر ابر سبز



BTC-USDT (ماهانه (1) – براساس حمایت و مقاومت‌های استاتیک و دینامیک)

فرزانه اقدام

توضیحات این نمودار در صفحه بعد



BTC-USDT: (ماهانه (2) – توضیحات نمودار ماهانه (1))

فرزانه اقدم

- در شکل دو روند کلی مشاهده می شود یکی روند نزدیکتر که روند سبز هست و دیگری روند دورتر که روند آبی می باشد . هر دو روند صعودی هستند اما روند آبی با شیب تندتر و روند سبز با شیب ملایم تر، نکته مهمی که در شکل دیده می شود این است که خط پایینی روند آبی حمایت مهمی برای قیمت بوده بطوریکه با حمایت این خط قیمت تا کنون بالای این خط آبی پایین مانده است و همین حمایت تا زمان حال مانعی برای به رسیدن قیمت به خط روند سبز پایین بوده است .
- کلیه خطوط حمایت و مقاومت استاتیک و داینامیک مطرح در شکل رسم شده اند..
- حمایت استاتیک فعلی خط آبی کمربند است و مقاومتهای استاتیک مطرح به ترتیب خط نارنجی و بعد خط بنفش و سپس نقطه چین بنفش می باشند (برای درک راحتتر چگونگی انتخاب محل رسم این خطوط بهتر است شکل را در ابعاد و صفحه بزرگتر مشاهده کنید)
- در شکل دو خط داینامیک (مورب) مشکی نازک داریم که خط مشکی پایینی ، نقش حمایت داینامیک فعلی را دارد و خط مشکی نازک بالایی نقش مقاومت داینامیک فعلی را دارد . با اینکه هر دو روند آبی و سبز هر دو صعودی بوده اند اما قیمت مدتی در روند نزولی قرمز (درون این روندهای افزایشی) در حال کاهش بود و مشاهده می شود که مدتی است قیمت از این روند نزولی قرمز دورنی خارج شده است و با اینکه احتمال پولبک قیمت به همین روند نزولی قرمز وجود دارد ولی با توجه به همین خروج قیمت از روند نزولی قرمز و همچنین با توجه به صعودی بودن هر دو روند سبز و آبی بهتر تا زمانی که احتیاط های مشخص شده در شکل (احتیاط مشکی و احتیاط آبی) فعال نشده اند با روند های صعودی (سبز و آبی) همراهی کرد .
- احتیاط مشکی (احتیاط کوتاه مدت تر):
- احتیاط هنگام کاهش و تثبیت قیمت زیر دو خط مشکی نازک پایینی (حمایت داینامیک) و خط آبی کمربند (حمایت استاتیک)
- احتیاط آبی (احتیاط بلند مدت تر):
- احتیاط هنگام کاهش و تثبیت قیمت زیر دو خط مشکی نازک پایینی (حمایت داینامیک) و خط آبی پررنگ (حمایت استاتیک)
- نکته : در اصل احتیاطها زمانی فعال میشوند که تثبیت شکسته شدن هر دو حمایت داینامیک و استاتیک را داشته باشیم .



BTC-USDT (هفتگی 1) - براساس حمایت و مقاومت‌های استاتیک و دینامیک

فرزانه اقدم

توضیحات این نمودار در صفحه بعد



BTC-USDT (هفتگی (2) – توضیح نمودار هفتگی (1)

فرزانه اقدم

- اولین حمایت استاتیک نزدیک ، خط آبی کم رنگ است که از محل اوپن کندل سبز آخر و محل کلوز کندل سبزیکی مانده به آخر ترسیم شده است.
- دومین حمایت استاتیک نزدیک ، خط سبزرنگ است که از محل اوپن کندل سبز دوتا ماده به آخر (محل مشخص شده با فلش مشکی سمت راست) و محل کلوز کندل سبز سه تا مانده به آخر ترسیم شده است.
- اولین مقاومت استاتیک نزدیک ، خط نارنجی است که از محل ماکزیمم یا های کندل سبزیکی مانده به آخر ترسیم شده است.
- دومین مقاومت استاتیک نزدیک ، خط قرمز است که از محل اوپن کندل قرمز مشخص شده با فلش مشکی سمت چپ تصویر ترسیم شده است .
- نکته : به دلیل اهمیت دقت رسم خطوط فوق ، چگونگی انتخاب محل ترسیم آنها در بالا توضیح داده شد.
- خطوط داینامیک (مورب) لازم نیز در شکل ترسیم شده اند .
- اکنون با توجه به بلند بودن شد و های پایینی دو کندل سبز آخر که نشان از تمایل بیشتر به خرید بودند و با توجه به اینکه روند مشکی صعودی است می توان تا زمانیکه احتیاطهای مشخص شده فعال نشوند ، میتوان با روند همراه بود .
- احتیاط کوتاه مدت تر (احتیاط آبی پررنگ):
- احتیاط هنگام کاهش و تثبیت قیمت زیر دو خط حمایت آبی کم رنگ و خط حمایت آبی پررنگ
- احتیاط بلند مدت تر که شامل دو احتیاط می شود (احتیاط آبی کم رنگ و احتیاط سبزرنگ):
- توضیح احتیاط آبی کم رنگ :
- چنانچه احتیاط کوتاه مدت آبی پررنگ فعال نشود و قیمت تا رسیدن به خط بنفش، زیر خط آبی کم رنگ نرفته وزیر آن تثبیت نشود در این صورت این احتیاط (آبی کم رنگ) احتیاط بلند مدت تر خواهد بود .
- توضیح احتیاط سبزرنگ :
- چنانچه احتیاط آبی پررنگ فعال شود (یعنی قیمت زیر خط آبی کم رنگ و آبی پررنگ تثبیت شود) آنوقت احتیاط بلند مدت تر، همین احتیاط سبز خواهد بود و این احتیاط (سبز) هنگامی فعال میشود که قیمت زیر دو خط حمایت بنفش و حمایت سبزرنگ و قیمت زیر این خطوط تثبت شود.



BTC-USDT (هفتگی(3))

فرزانه اقدام

- قیمت از یکسو در روند صعودی سبز و از سوی دیگر در روند صعودی آبی پرننگ قرار دارد. حمایت داینامیک مطرح فعلی ، خط آبی کم رنگ است و مقاومت داینامیک مطرح فعلی ، خط نارنجی رنگ است اما مقاومت‌های نزدیک بعدی مقاومت خط آبی پرننگ (خط بالایی روند آبی پرننگ) و خط بنفش هستند و با توجه به صعودی بودن هر دو روند سبز و آبی پرننگ ، احتمالاً قیمت بتواند تا محل تقاطع این دو خط مقاومت پیش رود. با این حال احتیاط های لازم در هفتگی (1) عنوان شده اند .



BTC-USDT (سه روزه - براساس خطوط دینامیک و استاتیک)

فرزانه اقدام



- قیمت در روند سبز صعودی قرار دارد .
- حمایت استاتیک مطرح خط آبی کم رنگ است .
- حمایت دینامیک مطرح خط آبی پررنگ است .
- احتیاط نوسانی و کوتاه مدت وریز:
هنگام کاهش قیمت و تثبیت آن زیر خط آبی کم رنگ
- احتیاط کمی بلند مدت تر در این تایم :
هنگام کاهش قیمت و تثبیت آن زیر دو خط آبی کم رنگ و خط آبی پررنگ

BTC-USDT (روزانه (1))

فرزانه اقدام

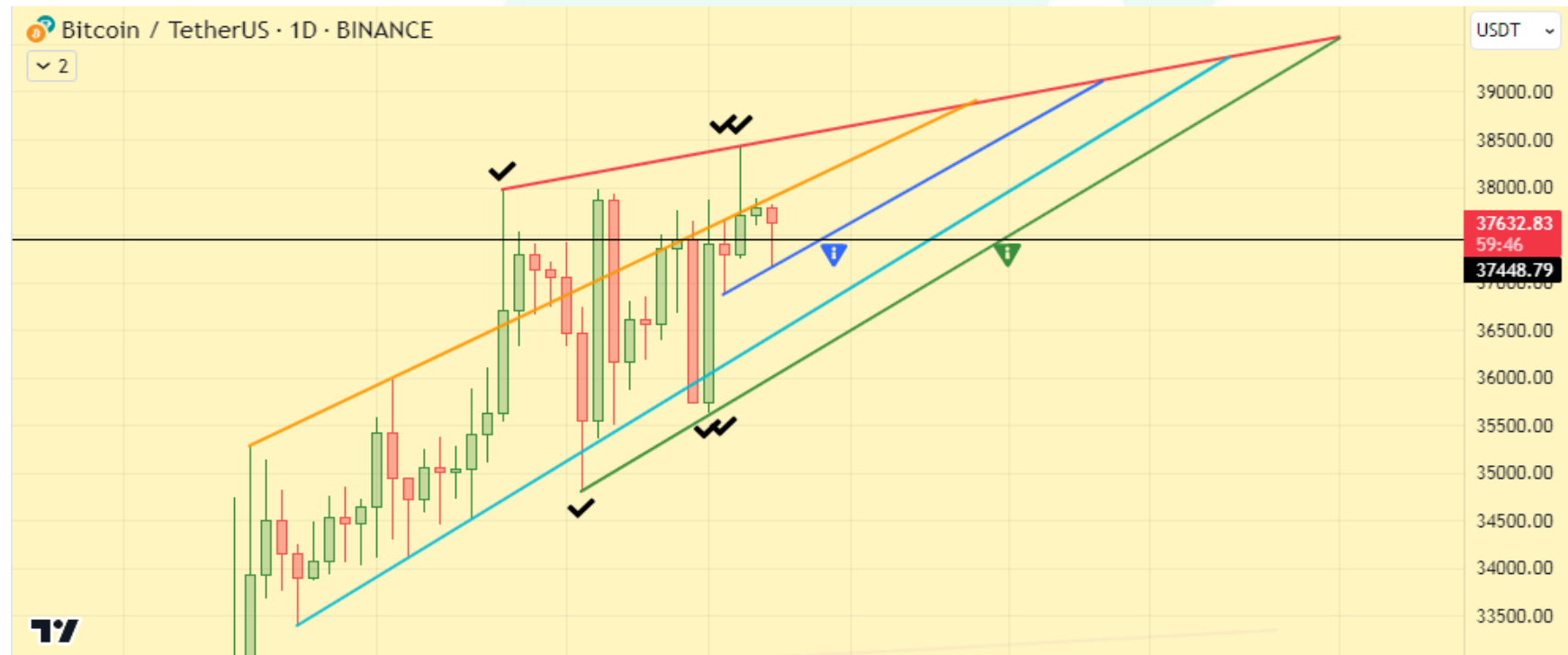
- قیمت روند صعودی با شیب ملایم بنفش را به سمت بالا شکسته است . جهت بررسی دقیق تر نمودارهای بعدی روزانه را نیز ملاحظه فرمایید .



BTC-USDT (روزانه (2))

فرزانه اقدام

- خط مشکی خط مقاومتی بوده که شکسته شده و اکنون به حمایت تبدیل شده است. با توجه به اینکه هنوز هم ماکزیمم ها وهم مینیمم ها افزایشی هستند می توان تا زمان فعال نشدن احتیاط ها با روند همراه بود.
- احتیاط آبی (ریزونوسانی): احتیاط هنگام کاهش قیمت و تثبیت آن زیر دو خط حمایت مشکی و خط حمایت آبی پررنگ
- احتیاط سبز: احتیاط هنگام کاهش قیمت زیر دو خط حمایت مشکی و خط حمایت سبز



BTC-USDT (روزانه (3))

فرزانه اقدام

* احتیاط مشکی (احتیاط کمی بلند مدت تر برای این تایم) : احتیاط هنگام کاهش و تثبیت قیمت زیر دو خط حمایت آبی پررنگ و حمایت سطح 1.618 فیبو



۳۰ | ۶۳



BTC - D | ۳/۳

BTC-D(4H)

مصطفی رویین

- در تایم 4 ساعته ، شاخص در یک روند نزولی قرار دارد. با شکست سایپورت 52.20% انتظار افت تا محدوده 51.00% وجود دارد. محدوده 53.00% از بالا شکسته شود، تحلیل فوق نقض خواهد شد.



۳۲ | ۶۳

BTC-D(Daily)

مصطفی رویین

- با نگاهی به تایم روزانه، با شکل گیری الگوی هارمونیک $ab=cd$ شاهد برگشت شاخص از سقف کانال صعودی هستیم. در صورت شکست ساپورت 51.67% انتظار افت تا محدوده 50.00% و 49.00% وجود دارد. محدوده 53.30% از بالا شکسته شود، تحلیل فوق نقض خواهد شد.



BTC-D(Weekly)

مصطفی روین

• با بررسی تایم هفتگی، با شکست خط روند صعودی در محدوده 50.63% انتظار افت شاخص در بلند مدت وجود دارد.



OTHERS -
D | ۴/۳

Others-D(4H)

مصطفی رویین

- با بررسی تایم 4 ساعته، شاخص در یک روند صعودی قرار دارد. با شکست ترند نزولی داخلی در محدوده 12.07% انتظار رشد شاخص تا محدوده 12.70% وجود دارد. محدوده 11.60% از پایین شکسته شود، تحلیل فوق بی اعتبار خواهد شد.



۳۶ | ۶۳

Others-D(Daily)

مصطفی رویین

- با نگاهی به تایم روزانه، با شکست سطح مقاومتی در محدوده 12.40% می توان به رشد شاخص خوشبین بود.



Others-D(Weekly)

مصطفی رویین

- با توجه به ساختار نمودار در تایم هفتگی، شاخص در یک روند صعودی قرار دارد. با شکست محدوده مقاومتی 12.72% انتظار رشد وجود دارد.



۳۸ | ۶۳

ETH-USDT

۵/۳

ETHUSDT (روزانه)

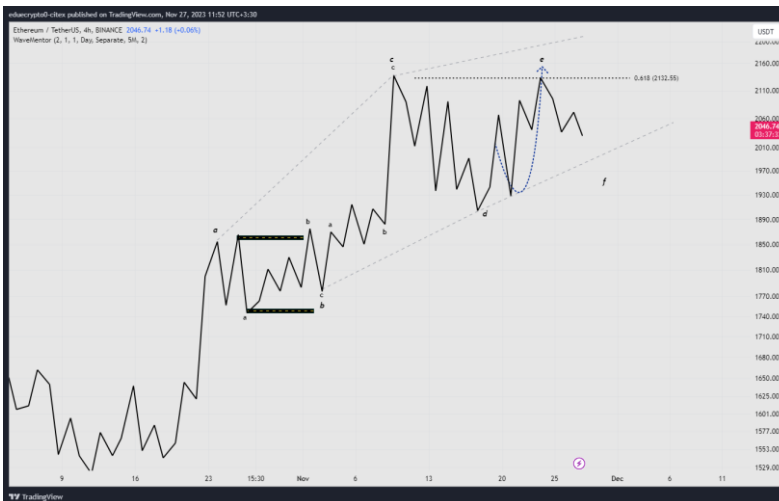
پوریا طاهرآبادی

- هفته گذشته بیان شد:

باتوجه به ساختار موجود احتمالا قیمت در قالب موج e می تواند تا سطوح 2186 یک حرکت صعودی داشته باشد

- آپدیت:

با توجه به سناریو هفته گذشته قیمت مطابق با سناریو حرکت کرد و تا سطح 2133 دلار نیز صعود کرد



ETH-USDT(4H)

مصطفی روپین

- با بررسی تایم 4 ساعته، با شکست سطح مقاومتی 2134 می توان اقدام به خرید نمود با هدف 2300. حد ضرر: 2000

پیشنهاد خرید: 2134
حد ضرر: 2000
هدف: 2300



۴۱ | ۶۳

ETH-USDT(Daily)

مصطفی رویین

• در تایم روزانه، با شکست سطح مقاومتی 2151 می توان به رشد قیمت در این نماد خوشبین بود.

پیشنهاد خرید: 2151
حد ضرر: 1910
هدف: 2400



۴۲ | ۶۳

ETH-USDT(Weekly)

مصطفی رویین

- با توجه به ساختار نمودار در تایم هفتگی، با شکست سقف الگوی تراکمی در محدوده 2234 انتظار رشد قیمت در بلند مدت وجود خواهد داشت.

پیشنهاد خرید : 2234
حد ضرر: 1910
هدف : 2700



۴۳ | ۶۳

ETH-BTC

۶/۳

ETH-BTC(4H)

مصطفی رویین

- با توجه به ساختار نمودار در تایم 4 ساعته، با شکست سقف الگوی تراکمی در محدوده 0.0565 انتظار رشد قیمت تا محدوده 0.0620 وجود دارد.
حد ضرر: 0.0520



۴۵ | ۶۳

ETH-BTC(Daily)

مصطفی روین

- با بررسی تایم روزانه، با شکست ترند نزولی در محدوده 0.0574 انتظار رشد قیمت وجود دارد.



۴۶ | ۶۳

ETH-BTC(Weekly)

مصطفی رویین

- با نگاهی به تایم هفتگی، با شکست ترند صعودی در محدوده 0.0504 انتظار افت قیمت در بلند مدت وجود دارد.



۴۷ | ۶۳

USDT - D | ۷/۳

USDT-D(4H)

مصطفی رویین

- با بررسی تایم 4 ساعته، در صورت شکست کف الگوی تراکمی در محدوده 6.23% انتظار افت شاخص تا محدوده 5.50% وجود دارد. محدوده 6.73% از بالا شکسته شود، تحلیل فوق بی اعتبار خواهد شد.



۴۹ | ۶۳

USDT-D(Daily)

مصطفی رویین

- با بررسی تایم روزانه، با شکست کف کانال نزولی در محدوده 6.00% انتظار افت شاخص وجود دارد.



۵۰ | ۶۳

USDT-D(Weekly)

مصطفی رویین

- با توجه به ساختار نمودار در تایم هفتگی، با شکست ساپورت 5.82% انتظار افت شاخص در بلند مدت وجود دارد.



۵۱ | ۶۳

TOTAL 1 | ۸/۳

Total1(4H)

مصطفی رویین

- با بررسی این نماد در تایم 4 ساعته، با شکست سقف مستطیل خنثی در محدوده 1.427T انتظار رشد شاخص تا محدوده 1.520T وجود دارد. کف الگو در محدوده 1.312T شکسته شود، تحلیل فوق نقض خواهد شد.



۵۳ | ۶۳

Total1(Daily)

مصطفی رویین

- در تایم روزانه، شاخص در یک کانال صعودی قرار دارد. با شکست سقف کانال در محدوده 1.438T انتظار رشد وجود دارد.



۵۴ | ۶۳

Total1(Weekly)

مصطفی رویین

- در تایم هفتگی، در صورت شکست سقف کانال صعودی در محدوده 1.487T انتظار رشد شاخص وجود دارد.



۵۵ | ۶۳

DXY | ۹/۳

DXY(4H)

مصطفی روپین

- در تایم 4 ساعته، شاخص در یک رالی نزولی قرار دارد. با شکست محدوده 104.397 انتظار رشد شاخص تا محدوده 107.000 وجود دارد. محدوده 103.400 از پایین شکسته شود، تحلیل فوق بی اعتبار خواهد شد.



۵۷ | ۶۳

DXY(Daily)

مصطفی رویین

- در تایم روزانه، با شکست ساپورت 102.641 انتظار افت شاخص وجود خواهد داشت.



۵۸ | ۶۳

DXY(Weekly)

مصطفی رویین

- در تایم هفتگی، با شکست منطقه تبدیل سطح در محدوده 103.050 انتظار افت شاخص در بلند مدت وجود خواهد داشت.



۵۹ | ۶۳

GOLD

۱۰/۳

Gold(4H)

مصطفی روین

- در تایم 4 ساعته، با شکست سطح مقاومتی در محدوده 2015 دلار، می توان به رشد قیمت تا محدوده 2040 خوشبین بود. حد ضرر: 1987



۶۱ | ۶۳

Gold(Daily)

مصطفی روین

- در تایم روزانه، با فتح قله 2022 می توان به رشد قیمت خوشبین بود.



۶۲ | ۶۳

Gold(Weekly)

مصطفی رویین

- در تایم هفتگی، با شکست سطح مقاومتی معتبر 2060 دلار انتظار رشد قیمت در بازه بلند مدت وجود دارد.



۶۳ | ۶۳